



Rapport

**OsloMet**



**NIFU**



Rapport

**OsloMet**

---

Rapport

Utgitt av Nordisk institutt for studier av innovasjon, forskning og utdanning  
Adresse Postboks 2815 Tøyen, 0608 Oslo. Besøksadresse: Økernveien 9, 0653 Oslo

Prosjektnr. 21395-1

Oppdragsgiver Direktoratet for høyere utdanning og kompetanse (HK-dir)  
Adresse Fortunen 1, 5013 Bergen

Fotomontasje NIFU

ISBN 978-82-327-0607-5

ISSN 1894-8200 (online)



Copyright NIFU: CC-BY-4.0

[www.nifu.no](http://www.nifu.no)

# Forord

Dette er en institusjonsspesifikk rapport fra Kandidatundersøkelsen.  
Oslo, 2024-08-09

Jannecke Wiers-Jenssen  
Forskningsleder

Vibeke Opheim  
Direktør



# Innhold

<b>1</b>	<b>Overgang til arbeidsmarkedet .....</b>	<b>8</b>
1.1	Hvilket utdanningsnivå føler du er mest passende for denne jobben? .....	8
1.2	Hvordan synes du innholdet i utdanningen du avsluttet våren 2023 passer med arbeidsoppgavene i denne jobben? .....	9
1.3	I hvilken grad får du utnyttet dine kunnskaper og ferdigheter i denne jobben? .....	11
1.4	Sysselsetting .....	13
<b>2</b>	<b>Utdanningstilfredshet .....</b>	<b>15</b>
2.1	Hvis du skal gi en samlet vurdering, hvor fornøyd vil du da si at du har vært med ... ..	15
	<b>Tabelloversikt .....</b>	<b>22</b>
	<b>Figuroversikt .....</b>	<b>23</b>

|  
|| 0% |  
|.. | 5%  
|  
|... | 10% [Import data for 1\_Overgang\_til] |  
|..... | 15% [unnamed-chunk-4]  
|  
|..... | 20%  
|  
|..... | 25% [unnamed-chunk-5]  
|  
|..... | 30%  
|  
|..... | 35% [unnamed-chunk-6]  
|  
|..... | 40%  
|  
|..... | 45% [unnamed-chunk-7]  
|  
|..... | 50%  
|  
|..... | 55% [unnamed-chunk-8]  
|  
|..... | 60%  
|  
|..... | 65% [unnamed-chunk-9]  
|  
|..... | 70%  
|  
|..... | 75% [unnamed-chunk-10]  
|  
|..... | 80%  
|  
|..... | 85% [unnamed-chunk-11]  
|  
|..... | 90%  
|  
|..... | 95% [unnamed-chunk-12]  
|  
|.....| 100%  
|  
|| 0% |

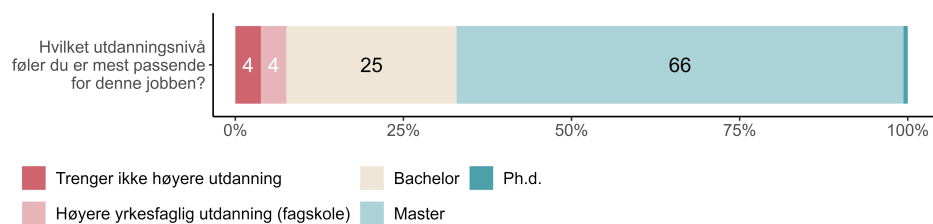


|.. | 6%  
|  
|... | 11% [Import data for 2\_Utdanningsti] |  
|..... | 17% [unnamed-chunk-104]  
|  
|..... | 22%  
|  
|..... | 28% [unnamed-chunk-105]  
|  
|..... | 33%  
|  
|..... | 39% [unnamed-chunk-106]  
|  
|..... | 44%  
|  
|..... | 50% [unnamed-chunk-107]  
|  
|..... | 56%  
|  
|..... | 61% [unnamed-chunk-108]  
|  
|..... | 67%  
|  
|..... | 72% [unnamed-chunk-109]  
|  
|..... | 78%  
|  
|..... | 83% [unnamed-chunk-110]  
|  
|..... | 89%  
|  
|..... | 94% [unnamed-chunk-111]  
|  
|.....| 100%

# 1 Overgang til arbeidsmarkedet

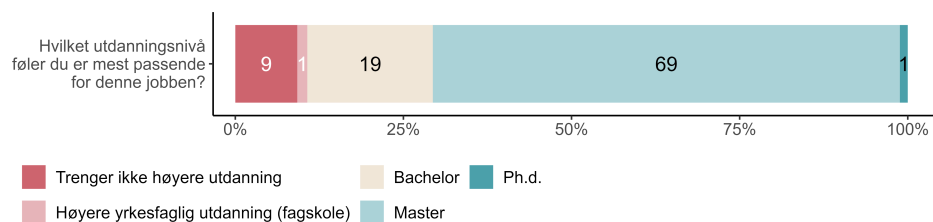
## 1.1 Hvilket utdanningsnivå føler du er mest passende for denne jobben?

### 1.1.1.1 Institusjonen



N = 158, Figurdata (XLSX), PNG

### 1.1.1.2 Alle andre

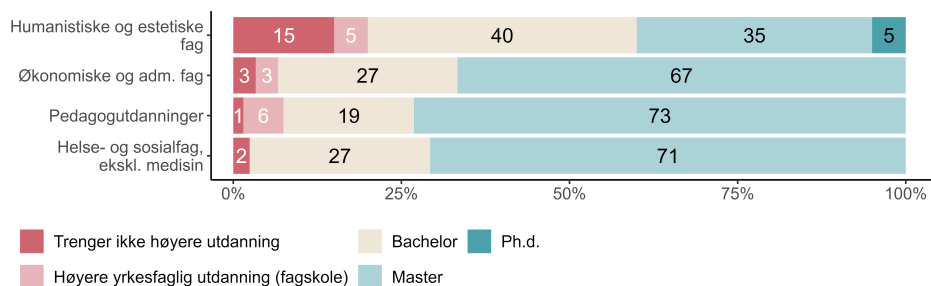


N = 2475, Figurdata (XLSX), PNG

**Figure 1: Hvilket utdanningsnivå føler du er mest passende for denne jobben?.**

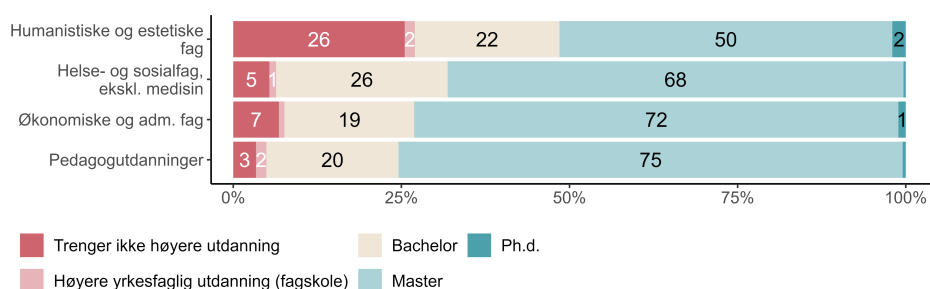
## 1.1.2 Fagfelt

### 1.1.2.1 Institusjonen



N = [20-67], Figurdata (XLSX), PNG

### 1.1.2.2 Alle andre

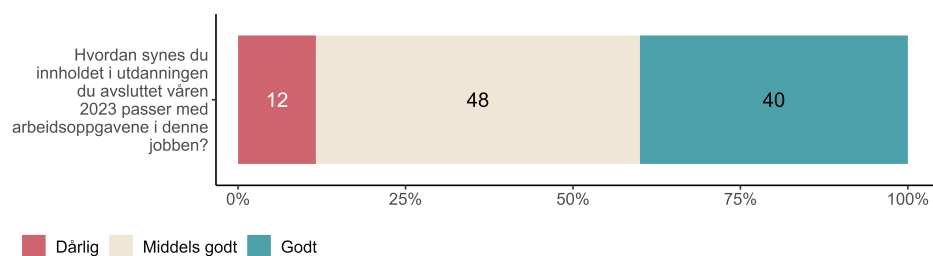


N = [200-651], Figurdata (XLSX), PNG

**Figure 2: Hvilket utdanningsnivå føler du er mest passende for denne jobben? etter fagfelt.**

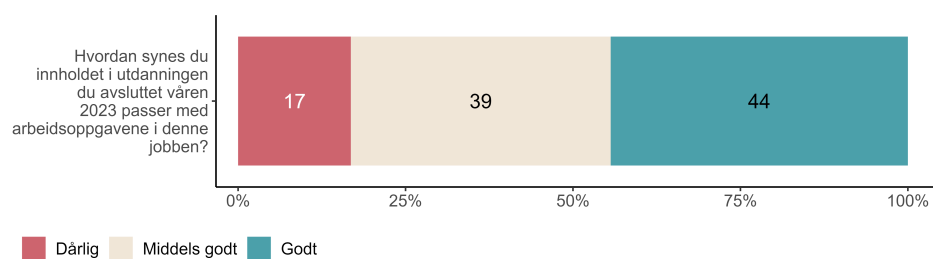
## 1.2 Hvordan synes du innholdet i utdanningen du avsluttet våren 2023 passer med arbeidsoppgavene i denne jobben?

### 1.2.1.1 Institusjonen



N = 155, Figurdata (XLSX), PNG

### 1.2.1.2 Alle andre

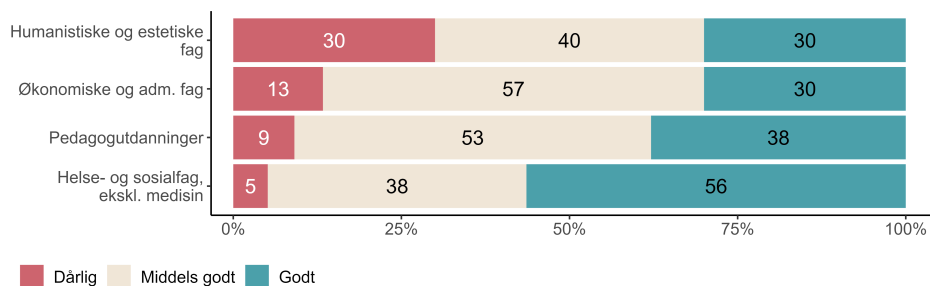


N = 2436, Figurdata (XLSX), PNG

**Figure 3: Hvordan synes du innholdet i utdanningen du avsluttet våren 2023 passer med arbeidsoppgavene i denne jobben?.**

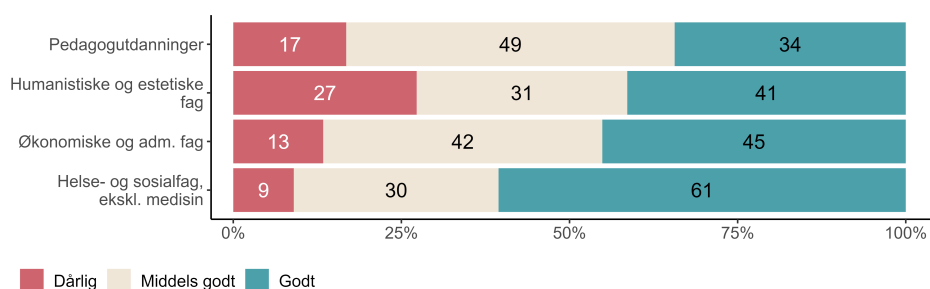
## 1.2.2 Fagfelt

### 1.2.2.1 Institusjonen



N = [20-66], Figurdata (XLSX), PNG

### 1.2.2.2 Alle andre

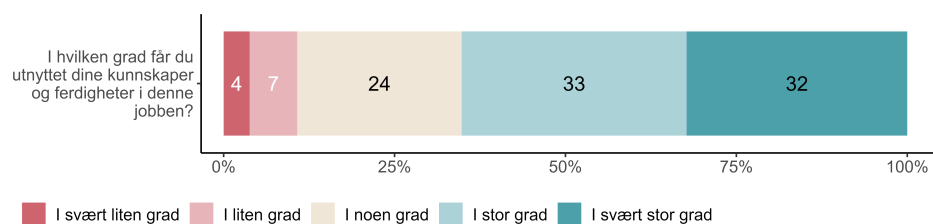


N = [198-643], Figurdata (XLSX), PNG

**Figure 4: Hvordan synes du innholdet i utdanningen du avsluttet våren 2023 passer med arbeidsoppgavene i denne jobben? etter fagfelt.**

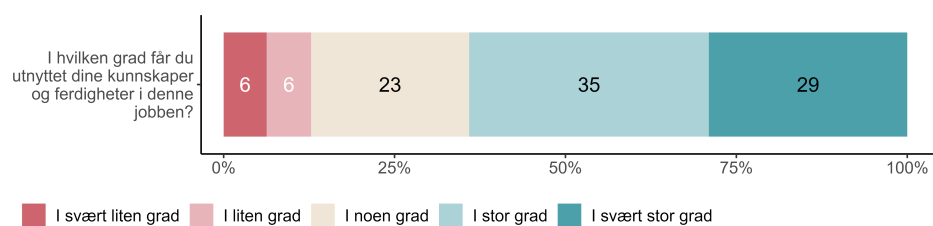
## 1.3 I hvilken grad får du utnyttet dine kunnskaper og ferdigheter i denne jobben?

### 1.3.1.1 Institusjonen



N = 158, Figurdata (XLSX), PNG

### 1.3.1.2 Alle andre

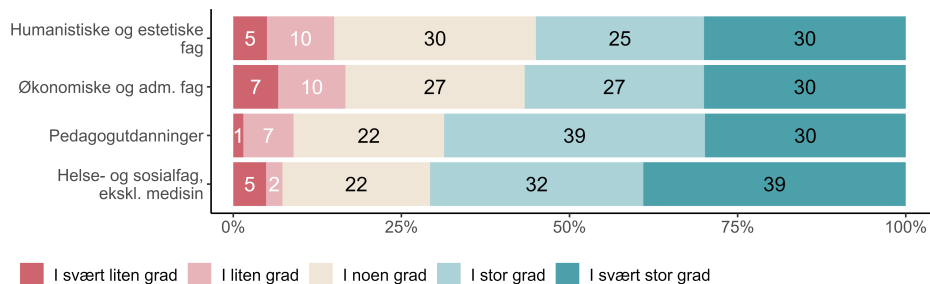


N = 2464, Figurdata (XLSX), PNG

**Figure 5: I hvilken grad får du utnyttet dine kunnskaper og ferdigheter i denne jobben?.**

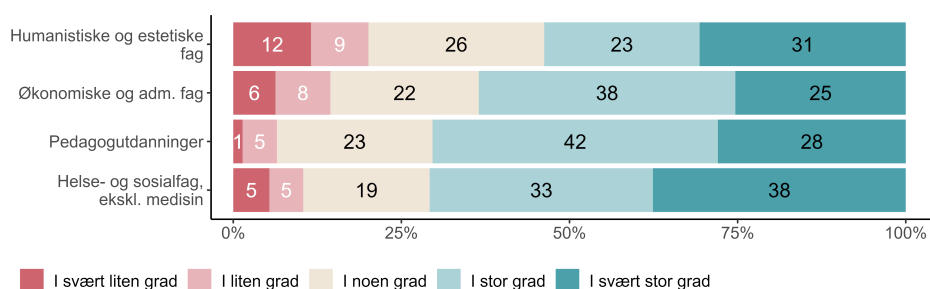
## 1.3.2 Fagfelt

### 1.3.2.1 Institusjonen



N = [20-67], Figurdata (XLSX), PNG

### 1.3.2.2 Alle andre

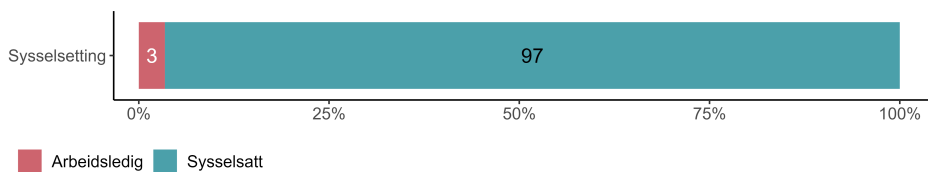


N = [199-648], Figurdata (XLSX), PNG

**Figure 6: I hvilken grad får du utnyttet dine kunnskaper og ferdigheter i denne jobben? etter fagfelt.**

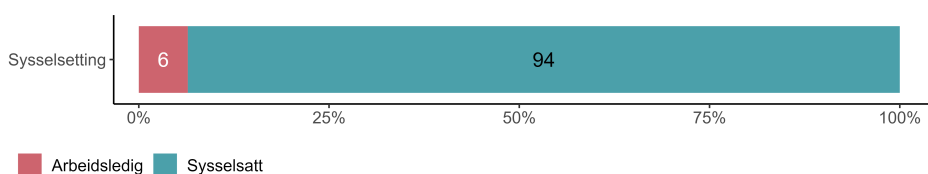
## 1.4 Sysselsetting

### 1.4.1.1 Institusjonen



N = 175, Figurdata (XLSX), PNG

### 1.4.1.2 Alle andre

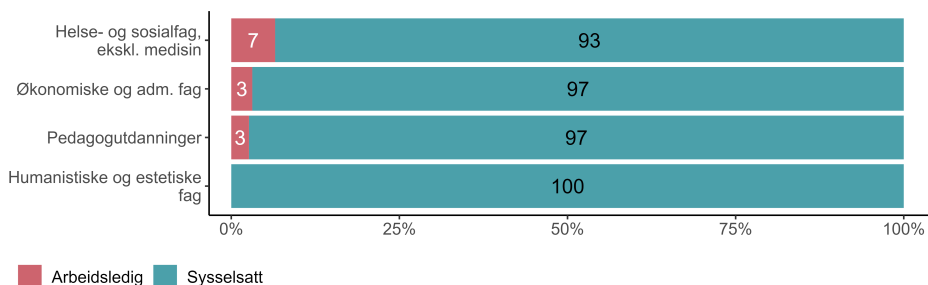


N = 2812, Figurdata (XLSX), PNG

**Figure 7: Sysselsetting.**

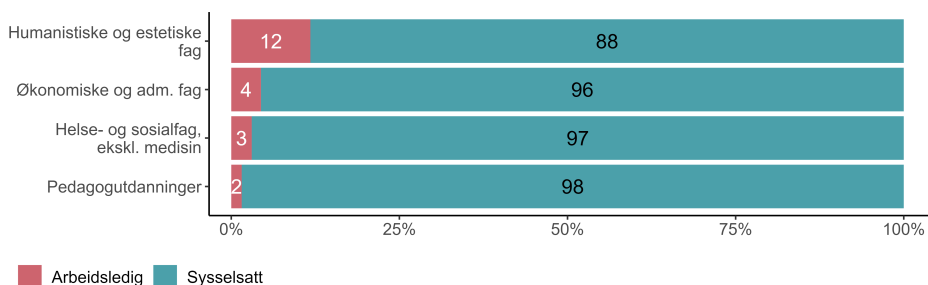
## 1.4.2 Fagfelt

### 1.4.2.1 Institusjonen



N = [21-76], Figurdata (XLSX), PNG

### 1.4.2.2 Alle andre



N = [255-710], Figurdata (XLSX), PNG

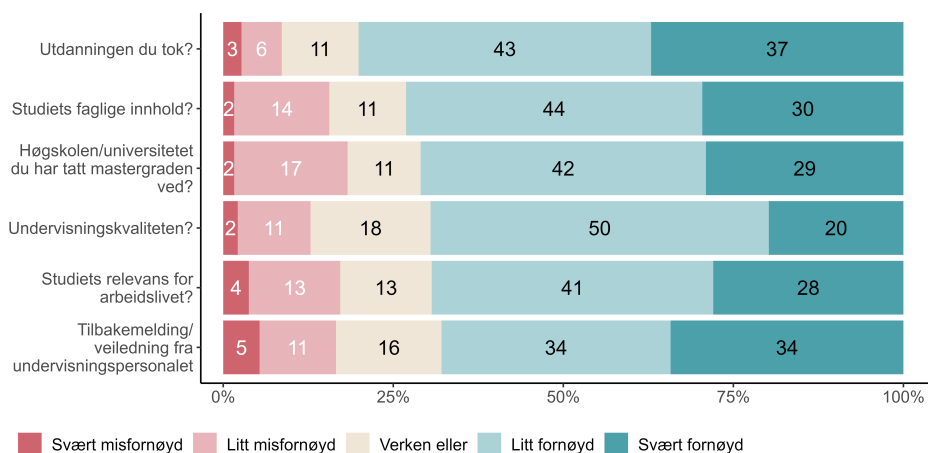
**Figure 8: Sysselsetting etter fagfelt.**



## 2 Utdanningstilfredshet

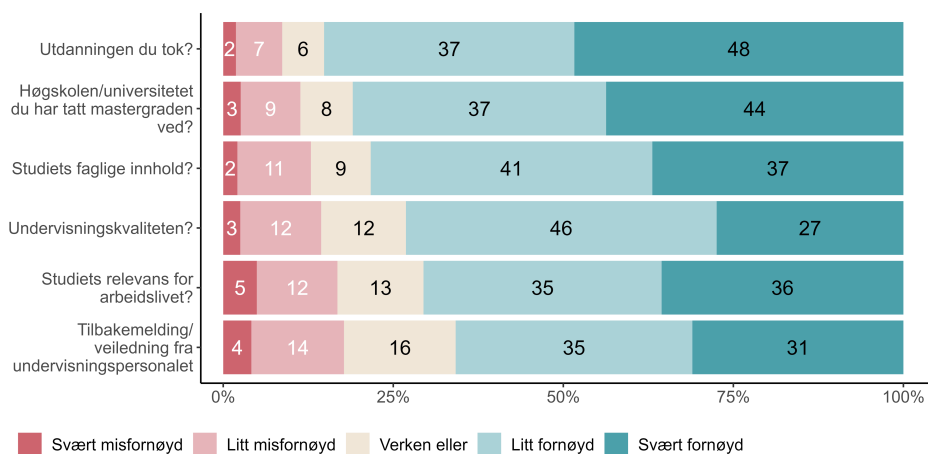
### 2.1 Hvis du skal gi en samlet vurdering, hvor fornøyd vil du da si at du har vært med ...

#### 2.1.1.1 Institusjonen



{r} x

#### 2.1.1.2 Alle andre

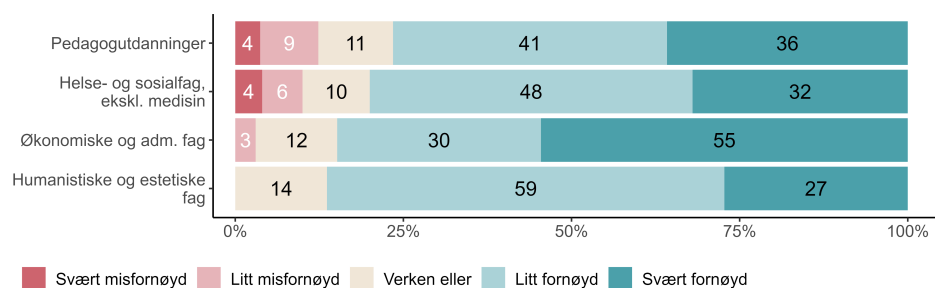


{r} x

**Figure 9: Hvis du skal gi en samlet vurdering, hvor fornøyd vil du da si at du har vært med ....**

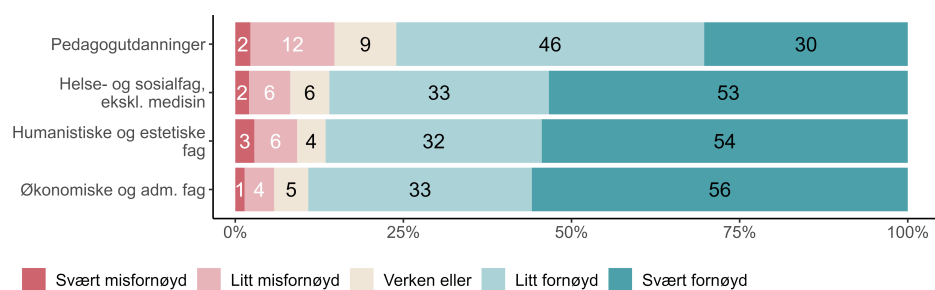
## 2.1.2 Fagfelt

### 2.1.2.1 Institusjonen



N = [22-81], Figurdata (XLSX), PNG

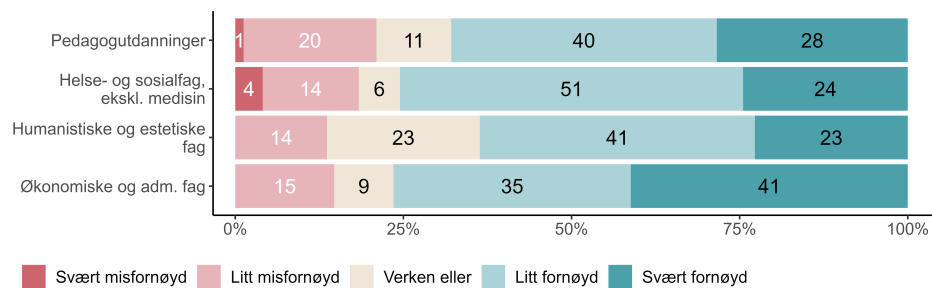
### 2.1.2.2 Alle andre



N = [283-760], Figurdata (XLSX), PNG

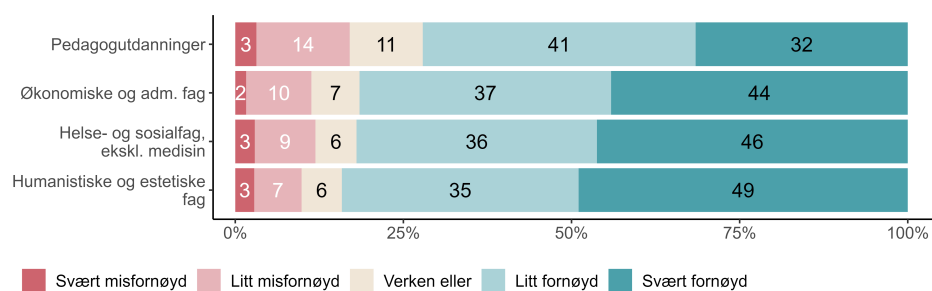
**Figure 10: Hvis du skal gi en samlet vurdering, hvor fornøyd vil du da si at du har vært med - Utdanningen du tok? etter fagfelt.**

### 2.1.2.3 Institusjonen



N = [22-81], Figurdata (XLSX), PNG

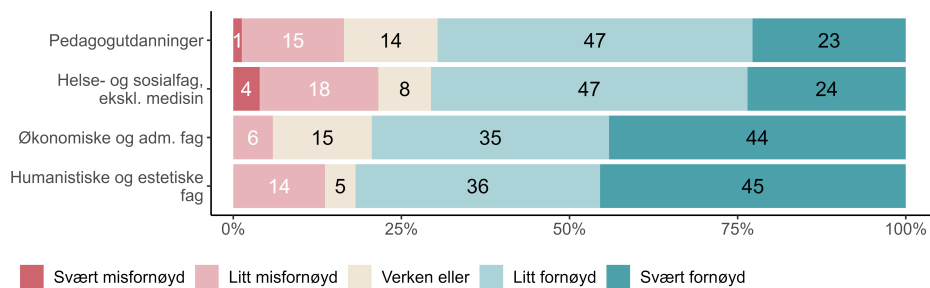
### 2.1.2.4 Alle andre



N = [284-764], Figurdata (XLSX), PNG

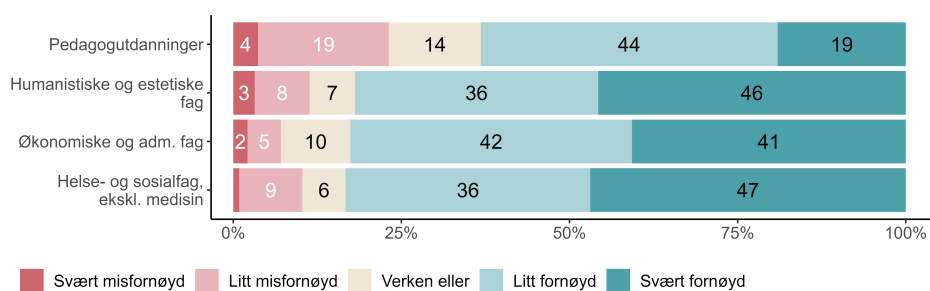
**Figure 11: Hvis du skal gi en samlet vurdering, hvor fornøyd vil du da si at du har vært med høyskolen/universitetet du har tatt mastergraden ved? etter fagfelt.**

### 2.1.2.5 Institusjonen



N = [22-79], Figurdata (XLSX), PNG

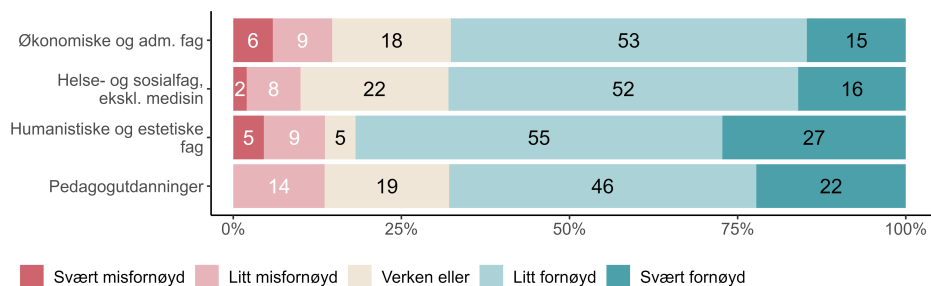
### 2.1.2.6 Alle andre



N = [282-761], Figurdata (XLSX), PNG

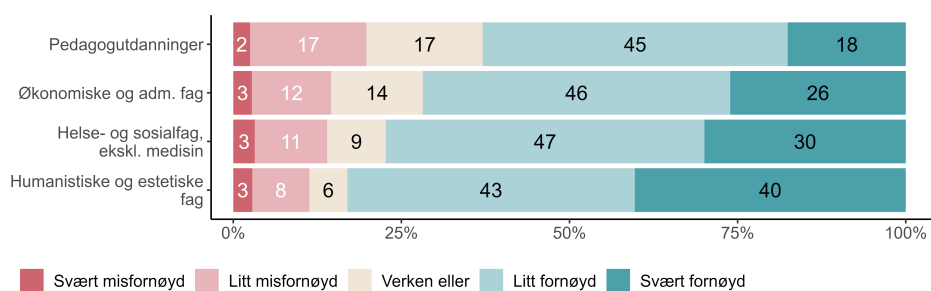
**Figure 12: Hvis du skal gi en samlet vurdering, hvor fornøyd vil du da si at du har vært med studiets faglige innhold? etter fagfelt.**

### 2.1.2.7 Institusjonen



N = [22-81], Figurdata (XLSX), PNG

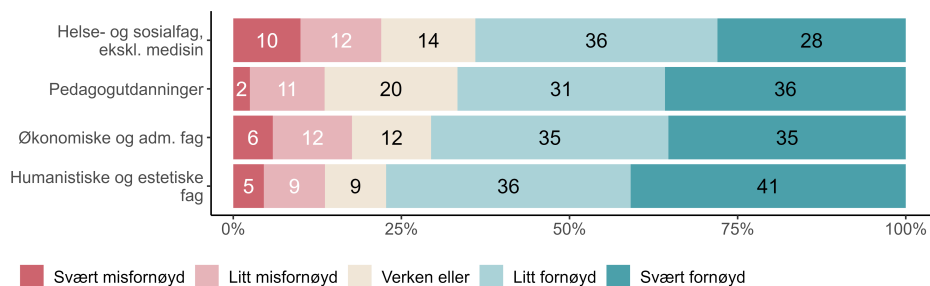
### 2.1.2.8 Alle andre



N = [283-763], Figurdata (XLSX), PNG

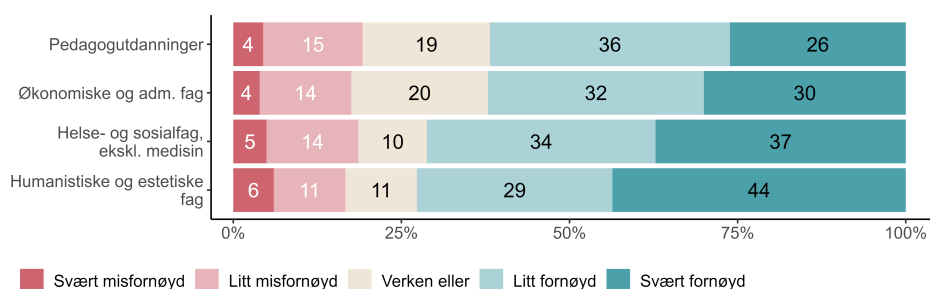
**Figure 13: Hvis du skal gi en samlet vurdering, hvor fornøyd vil du da si at du har vært med undervisningskvaliteten? etter fagfelt.**

### 2.1.2.9 Institusjonen



N = [22-81], Figurdata (XLSX), PNG

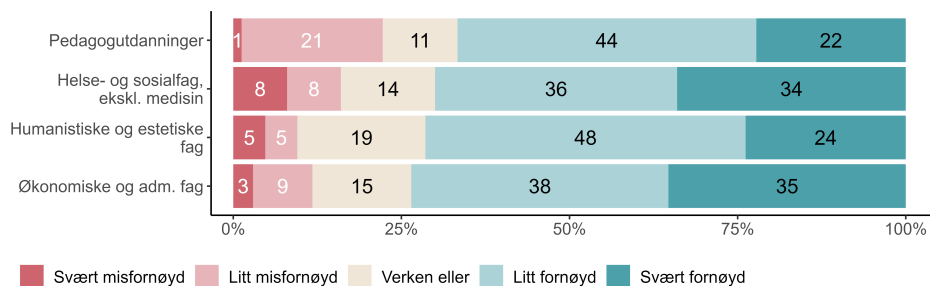
### 2.1.2.10 Alle andre



N = [282-765], Figurdata (XLSX), PNG

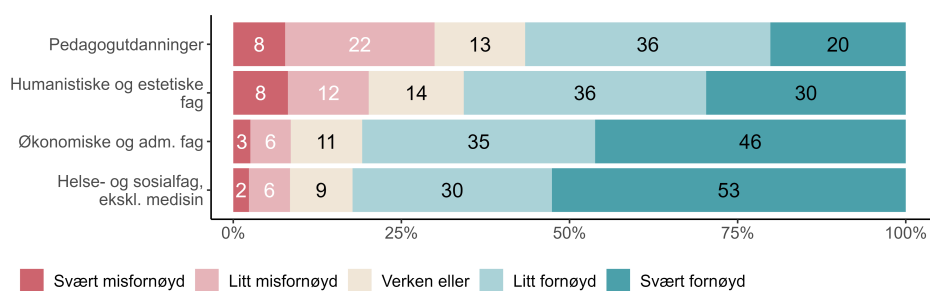
**Figure 14:** *Hvis du skal gi en samlet vurdering, hvor fornøyd vil du da si at du har vært med tilbakemelding/veiledning fra undervisningspersonalet etter fagfelt.*

### 2.1.2.11 Institusjonen



N = [21-81], Figurdata (XLSX), PNG

### 2.1.2.12 Alle andre



N = [283-765], Figurdata (XLSX), PNG

**Figure 15: Hvis du skal gi en samlet vurdering, hvor fornøyd vil du da si at du har vært med studiets relevans for arbeidslivet?... etter fagfelt.**

# Tabelloversikt



# Figuroversikt

<b>Figure 1: <i>Hvilket utdanningsnivå føler du er mest passende for denne jobben?</i> .....</b>	<b>8</b>
<b>Figure 2: <i>Hvilket utdanningsnivå føler du er mest passende for denne jobben? etter fagfelt.</i> .....</b>	<b>9</b>
<b>Figure 3: <i>Hvordan synes du innholdet i utdanningen du avsluttet våren 2023 passer med arbeidsoppgavene i denne jobben?</i> .....</b>	<b>10</b>
<b>Figure 4: <i>Hvordan synes du innholdet i utdanningen du avsluttet våren 2023 passer med arbeidsoppgavene i denne jobben? etter fagfelt.</i> .....</b>	<b>11</b>
<b>Figure 5: <i>I hvilken grad får du utnyttet dine kunnskaper og ferdigheter i denne jobben?</i> .....</b>	<b>12</b>
<b>Figure 6: <i>I hvilken grad får du utnyttet dine kunnskaper og ferdigheter i denne jobben? etter fagfelt.</i> .....</b>	<b>13</b>
<b>Figure 7: <i>Sysselsetting.</i> .....</b>	<b>14</b>
<b>Figure 8: <i>Sysselsetting etter fagfelt.</i> .....</b>	<b>14</b>
<b>Figure 9: <i>Hvis du skal gi en samlet vurdering, hvor fornøyd vil du da si at du har vært med ....</i> .....</b>	<b>15</b>
<b>Figure 10: <i>Hvis du skal gi en samlet vurdering, hvor fornøyd vil du da si at du har vært med - Utdanningen du tok? etter fagfelt.</i> .....</b>	<b>16</b>

<b>Figure 11: Hvis du skal gi en samlet vurdering, hvor fornøyd vil du da si at du har vært med høgskolen/universitetet du har tatt mastergraden ved? etter fagfelt. ....</b>	<b>17</b>
<b>Figure 12: Hvis du skal gi en samlet vurdering, hvor fornøyd vil du da si at du har vært med studiets faglige innhold? etter fagfelt. ....</b>	<b>18</b>
<b>Figure 13: Hvis du skal gi en samlet vurdering, hvor fornøyd vil du da si at du har vært med undervisningskvaliteten? etter fagfelt. ....</b>	<b>19</b>
<b>Figure 14: Hvis du skal gi en samlet vurdering, hvor fornøyd vil du da si at du har vært med tilbakemelding/veiledning fra undervisningspersonalet etter fagfelt. ....</b>	<b>20</b>
<b>Figure 15: Hvis du skal gi en samlet vurdering, hvor fornøyd vil du da si at du har vært med studiets relevans for arbeidslivet?... etter fagfelt. ....</b>	<b>21</b>

Nordisk institutt for studier av  
innovasjon, forskning og utdanning

Nordic institute for Studies in  
Innovation, Research and Education

[www.nifu.no](http://www.nifu.no)