



Rapport

NMH



NIFU

Rapport

NMH

Rapport

Utgitt av Nordisk institutt for studier av innovasjon, forskning og utdanning
Adresse Postboks 2815 Tøyen, 0608 Oslo. Besøksadresse: Økernveien 9, 0653 Oslo

Prosjektnr. 21395-1

Oppdragsgiver Direktoratet for høyere utdanning og kompetanse (HK-dir)
Adresse Fortunen 1, 5013 Bergen

Fotomontasje NIFU

ISBN 978-82-327-0607-5

ISSN 1894-8200 (online)



Copyright NIFU: CC-BY-4.0

www.nifu.no

Forord

Dette er en institusjonsspesifikk rapport fra Kandidatundersøkelsen.
Oslo, 2024-08-09

Jannecke Wiers-Jenssen
Forskningsleder

Vibeke Opheim
Direktør

Innhold

1	Overgang til arbeidsmarkedet	8
1.1	Hvilket utdanningsnivå føler du er mest passende for denne jobben?	8
1.2	Hvordan synes du innholdet i utdanningen du avsluttet våren 2023 passer med arbeidsoppgavene i denne jobben?	9
1.3	I hvilken grad får du utnyttet dine kunnskaper og ferdigheter i denne jobben?	11
1.4	Sysselsetting	13
2	Utdanningstilfredshet	15
2.1	Hvis du skal gi en samlet vurdering, hvor fornøyd vil du da si at du har vært med	15
	Tabelloversikt	19
	Figuroversikt	20

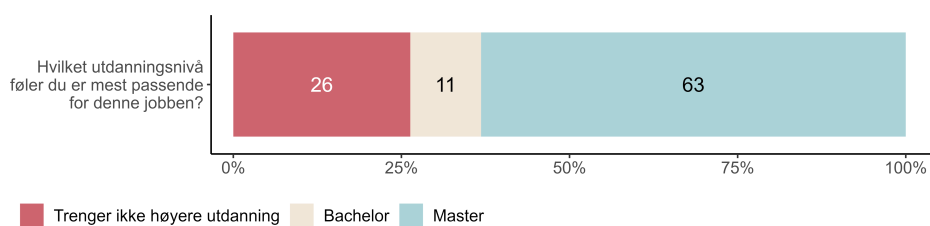
|
|| 0% |
|.. | 5%
|
|... | 10% [Import data for 1_Overgang_til] |
|..... | 15% [unnamed-chunk-4]
|
|..... | 20%
|
|..... | 25% [unnamed-chunk-5]
|
|..... | 30%
|
|..... | 35% [unnamed-chunk-6]
|
|..... | 40%
|
|..... | 45% [unnamed-chunk-7]
|
|..... | 50%
|
|..... | 55% [unnamed-chunk-8]
|
|..... | 60%
|
|..... | 65% [unnamed-chunk-9]
|
|..... | 70%
|
|..... | 75% [unnamed-chunk-10]
|
|..... | 80%
|
|..... | 85% [unnamed-chunk-11]
|
|..... | 90%
|
|..... | 95% [unnamed-chunk-12]
|
|.....| 100%
|
|| 0% |

|.. | 6%
|
|... | 11% [Import data for 2_Utdanningsti] |
|..... | 17% [unnamed-chunk-104]
|
|..... | 22%
|
|..... | 28% [unnamed-chunk-105]
|
|..... | 33%
|
|..... | 39% [unnamed-chunk-106]
|
|..... | 44%
|
|..... | 50% [unnamed-chunk-107]
|
|..... | 56%
|
|..... | 61% [unnamed-chunk-108]
|
|..... | 67%
|
|..... | 72% [unnamed-chunk-109]
|
|..... | 78%
|
|..... | 83% [unnamed-chunk-110]
|
|..... | 89%
|
|..... | 94% [unnamed-chunk-111]
|
|.....| 100%

1 Overgang til arbeidsmarkedet

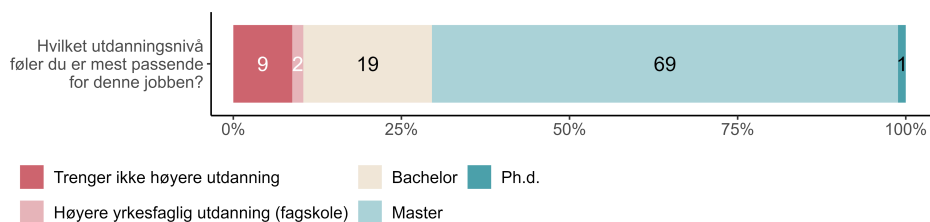
1.1 Hvilket utdanningsnivå føler du er mest passende for denne jobben?

1.1.1.1 Institusjonen



N = 19, Figurdata (XLSX), PNG

1.1.1.2 Alle andre

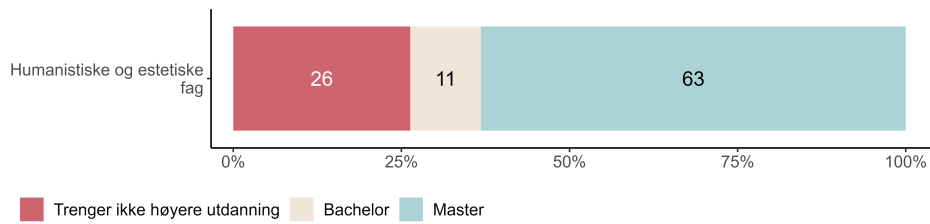


N = 2614, Figurdata (XLSX), PNG

Figure 1: Hvilket utdanningsnivå føler du er mest passende for denne jobben?.

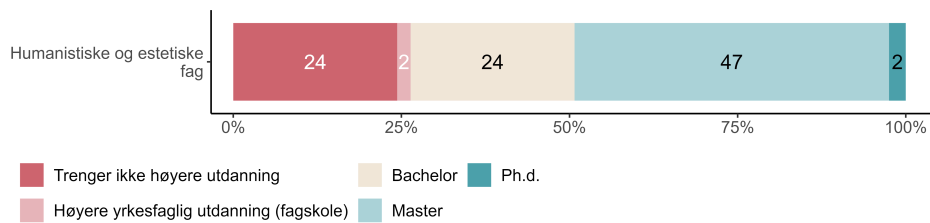
1.1.2 Fagfelt

1.1.2.1 Institusjonen



N = 19, Figurdata (XLSX), PNG

1.1.2.2 Alle andre

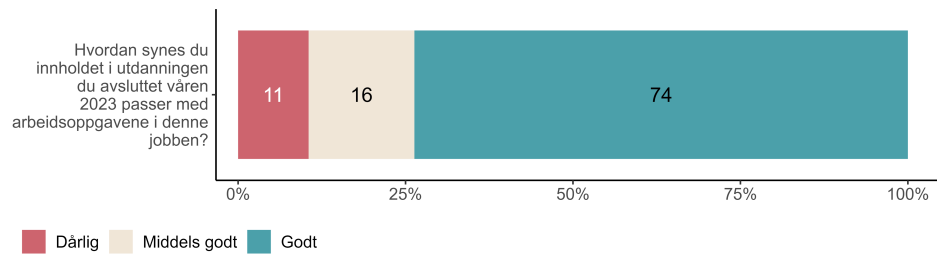


N = 201, Figurdata (XLSX), PNG

Figure 2: Hvilket utdanningsnivå føler du er mest passende for denne jobben? etter fagfelt.

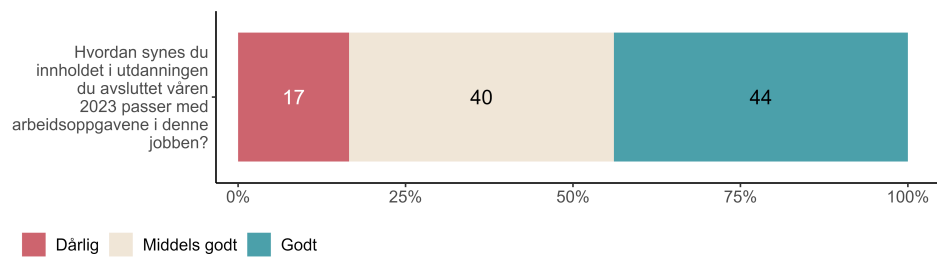
1.2 Hvordan synes du innholdet i utdanningen du avsluttet våren 2023 passer med arbeidsoppgavene i denne jobben?

1.2.1.1 Institusjonen



N = 19, Figurdata (XLSX), PNG

1.2.1.2 Alle andre

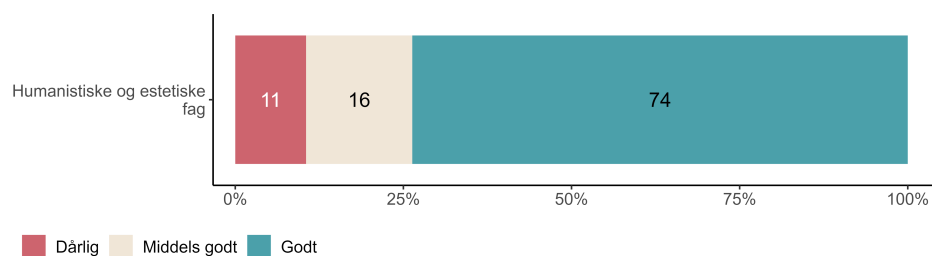


N = 2572, Figurdata (XLSX), PNG

Figure 3: Hvordan synes du innholdet i utdanningen du avsluttet våren 2023 passer med arbeidsoppgavene i denne jobben?.

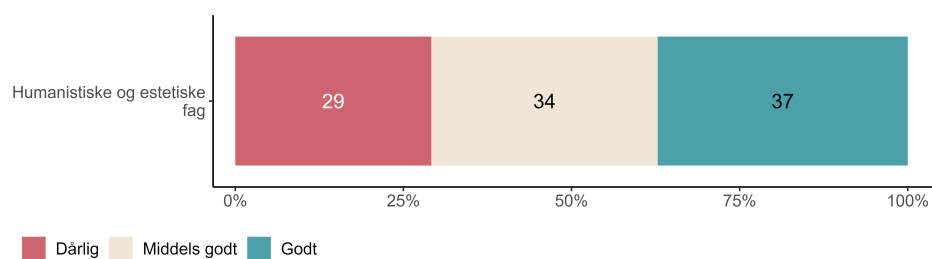
1.2.2 Fagfelt

1.2.2.1 Institusjonen



N = 19, Figurdata (XLSX), PNG

1.2.2.2 Alle andre

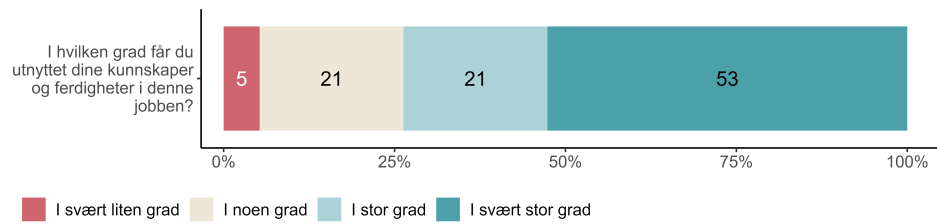


N = 199, Figurdata (XLSX), PNG

Figure 4: Hvordan synes du innholdet i utdanningen du avsluttet våren 2023 passer med arbeidsoppgavene i denne jobben? etter fagfelt.

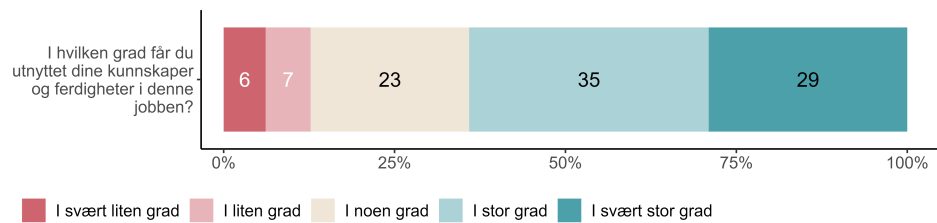
1.3 I hvilken grad får du utnyttet dine kunnskaper og ferdigheter i denne jobben?

1.3.1.1 Institusjonen



N = 19, Figurdata (XLSX), PNG

1.3.1.2 Alle andre

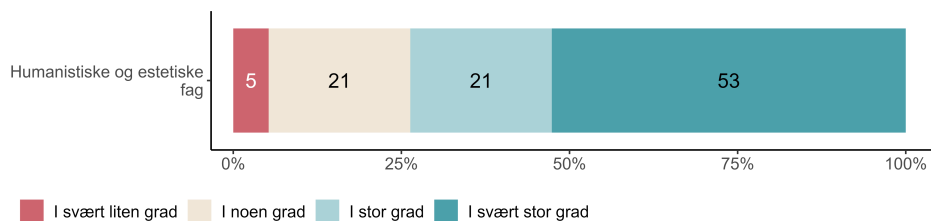


N = 2603, Figurdata (XLSX), PNG

Figure 5: I hvilken grad får du utnyttet dine kunnskaper og ferdigheter i denne jobben?.

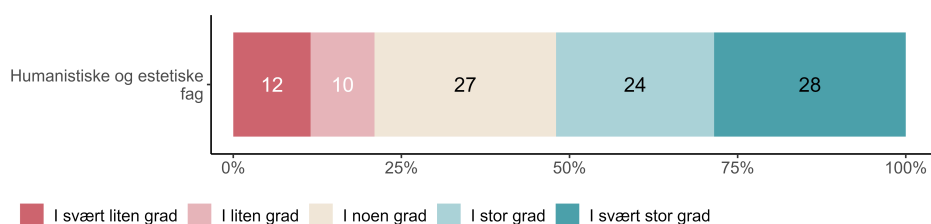
1.3.2 Fagfelt

1.3.2.1 Institusjonen



N = 19, Figurdata (XLSX), PNG

1.3.2.2 Alle andre

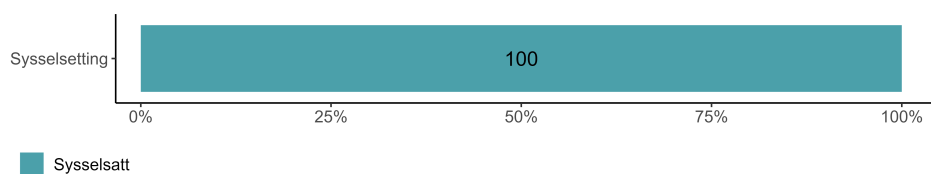


N = 200, Figurdata (XLSX), PNG

Figure 6: I hvilken grad får du utnyttet dine kunnskaper og ferdigheter i denne jobben? etter fagfelt.

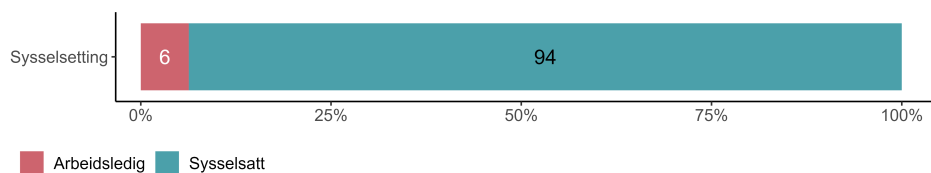
1.4 Sysselsetting

1.4.1.1 Institusjonen



N = 21, Figurdata (XLSX), PNG

1.4.1.2 Alle andre

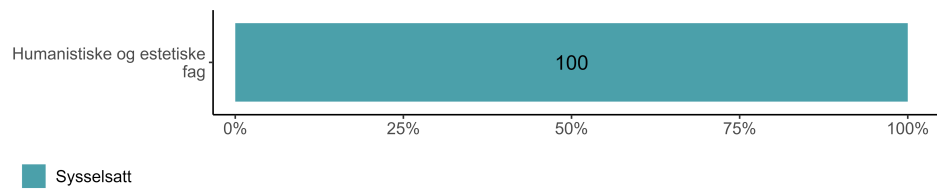


N = 2966, Figurdata (XLSX), PNG

Figure 7: Sysselsetting.

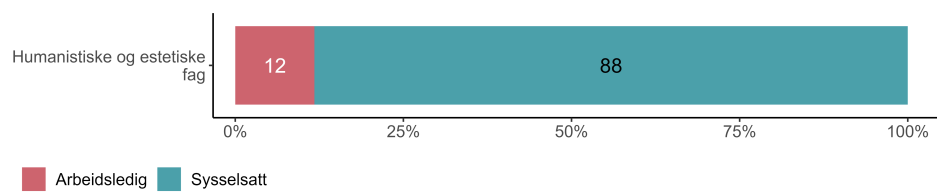
1.4.2 Fagfelt

1.4.2.1 Institusjonen



N = 21, Figurdata (XLSX), PNG

1.4.2.2 Alle andre



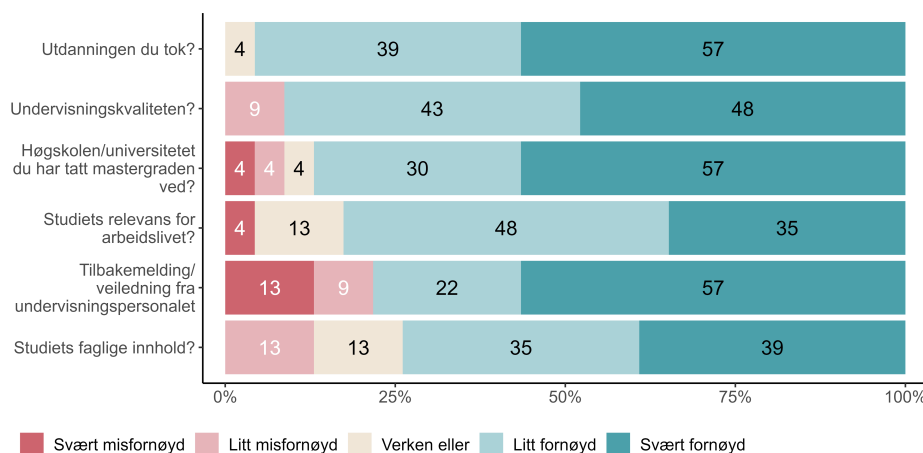
N = 255, Figurdata (XLSX), PNG

Figure 8: Sysselsetting etter fagfelt.

2 Utdanningstilfredshet

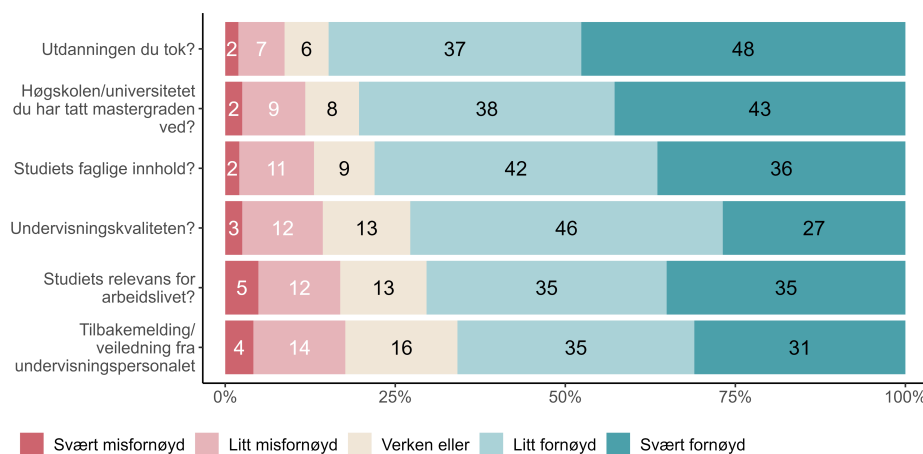
2.1 Hvis du skal gi en samlet vurdering, hvor fornøyd vil du da si at du har vært med ...

2.1.1.1 Institusjonen



{r} x

2.1.1.2 Alle andre

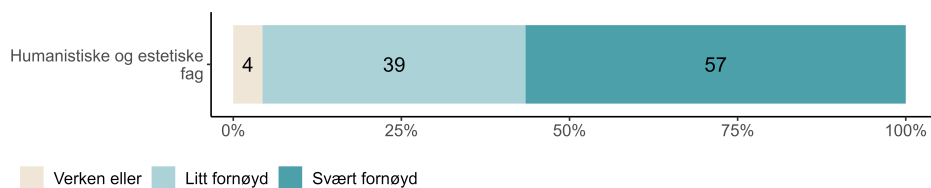


{r} x

Figure 9: Hvis du skal gi en samlet vurdering, hvor fornøyd vil du da si at du har vært med

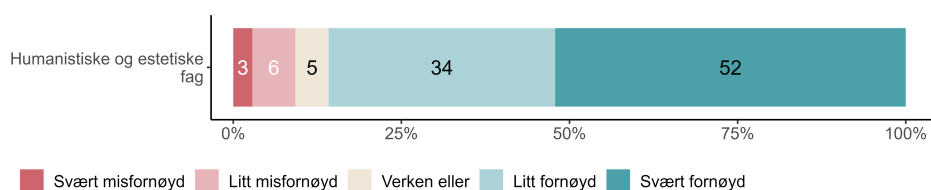
2.1.2 Fagfelt

2.1.2.1 Institusjonen



N = 23, Figurdata (XLSX), PNG

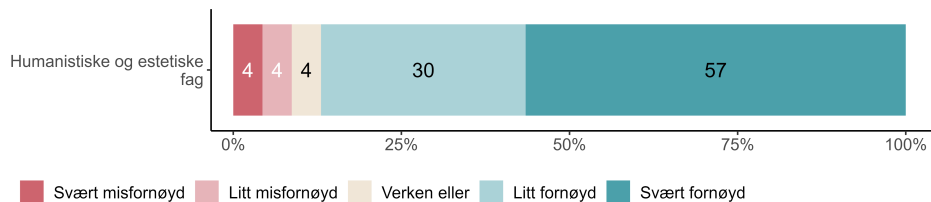
2.1.2.2 Alle andre



N = 282, Figurdata (XLSX), PNG

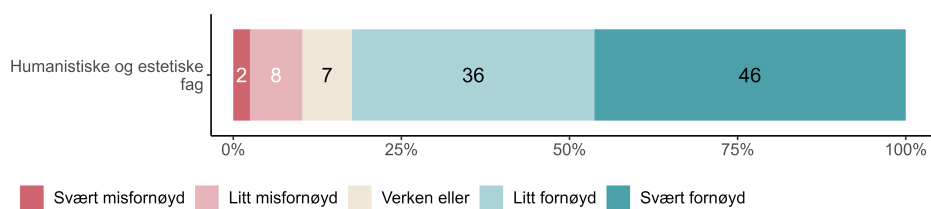
Figure 10: Hvis du skal gi en samlet vurdering, hvor fornøyd vil du da si at du har vært med - Utdanningen du tok? etter fagfelt.

2.1.2.3 Institusjonen



N = 23, Figurdata (XLSX), PNG

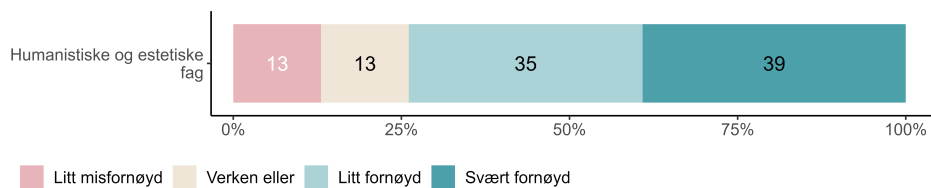
2.1.2.4 Alle andre



N = 283, Figurdata (XLSX), PNG

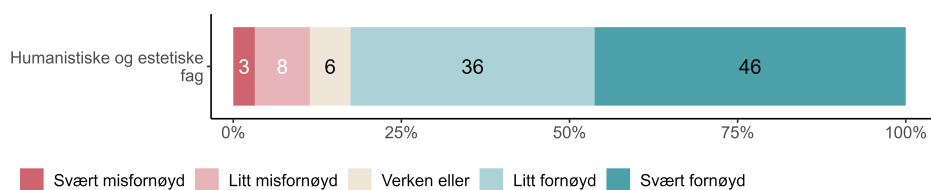
Figure 11: Hvis du skal gi en samlet vurdering, hvor fornøyd vil du da si at du har vært med høgskolen/universitetet du har tatt mastergraden ved? etter fagfelt.

2.1.2.5 Institusjonen



N = 23, Figurdata (XLSX), PNG

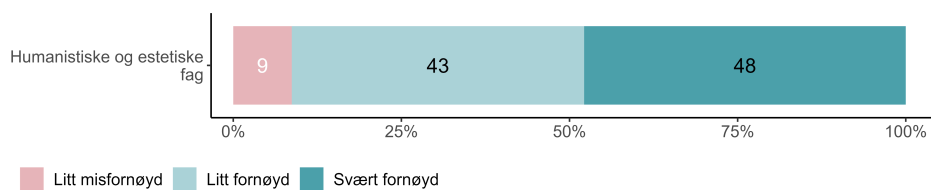
2.1.2.6 Alle andre



N = 281, Figurdata (XLSX), PNG

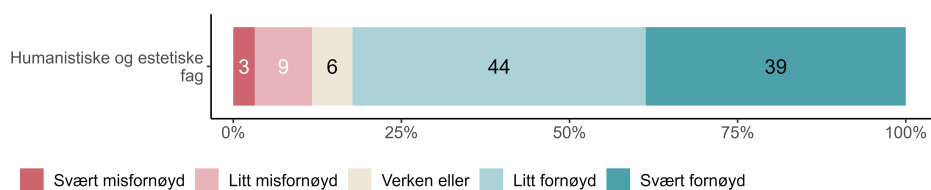
Figure 12: Hvis du skal gi en samlet vurdering, hvor fornøyd vil du da si at du har vært med studiets faglige innhold? etter fagfelt.

2.1.2.7 Institusjonen



N = 23, Figurdata (XLSX), PNG

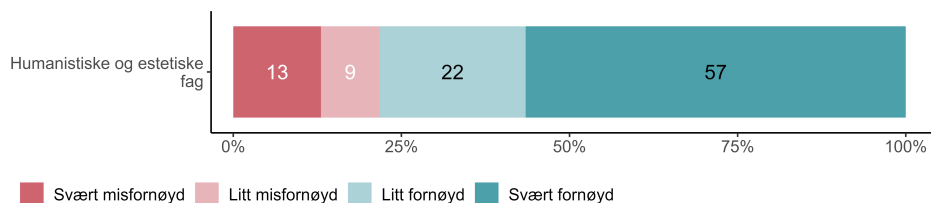
2.1.2.8 Alle andre



N = 282, Figurdata (XLSX), PNG

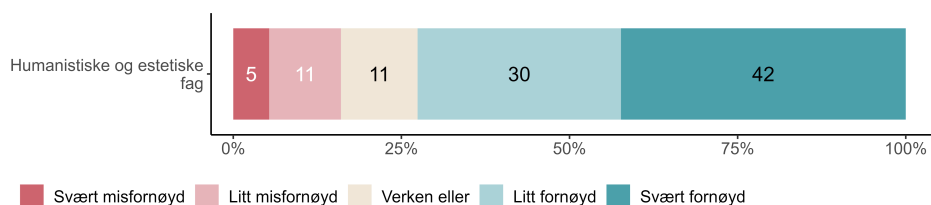
Figure 13: Hvis du skal gi en samlet vurdering, hvor fornøyd vil du da si at du har vært med undervisningskvaliteten? etter fagfelt.

2.1.2.9 Institusjonen



N = 23, Figurdata (XLSX), PNG

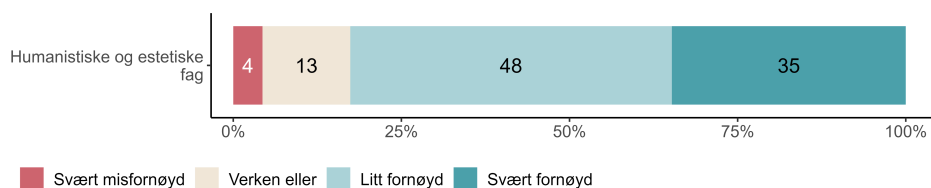
2.1.2.10 Alle andre



N = 281, Figurdata (XLSX), PNG

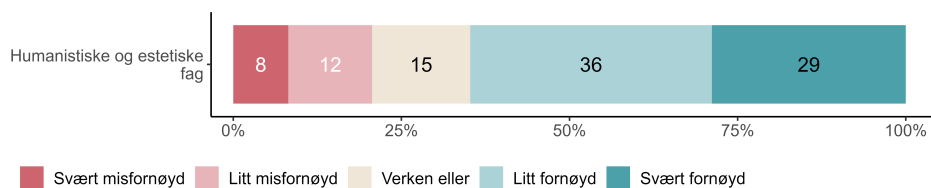
Figure 14: *Hvis du skal gi en samlet vurdering, hvor fornøyd vil du da si at du har vært med tilbakemelding/veiledning fra undervisningspersonalet etter fagfelt.*

2.1.2.11 Institusjonen



N = 23, Figurdata (XLSX), PNG

2.1.2.12 Alle andre



N = 281, Figurdata (XLSX), PNG

Figure 15: *Hvis du skal gi en samlet vurdering, hvor fornøyd vil du da si at du har vært med studiets relevans for arbeidslivet?... etter fagfelt.*

Tabelloversikt

Figuroversikt

Figure 1: <i>Hvilket utdanningsnivå føler du er mest passende for denne jobben?</i>	8
Figure 2: <i>Hvilket utdanningsnivå føler du er mest passende for denne jobben? etter fagfelt.</i>	9
Figure 3: <i>Hvordan synes du innholdet i utdanningen du avsluttet våren 2023 passer med arbeidsoppgavene i denne jobben?</i> 10	
Figure 4: <i>Hvordan synes du innholdet i utdanningen du avsluttet våren 2023 passer med arbeidsoppgavene i denne jobben? etter fagfelt.</i>	11
Figure 5: <i>I hvilken grad får du utnyttet dine kunnskaper og ferdigheter i denne jobben?</i>	12
Figure 6: <i>I hvilken grad får du utnyttet dine kunnskaper og ferdigheter i denne jobben? etter fagfelt.</i>	13
Figure 7: <i>Sysselsetting.</i>	13
Figure 8: <i>Sysselsetting etter fagfelt.</i>	14
Figure 9: <i>Hvis du skal gi en samlet vurdering, hvor fornøyd vil du da si at du har vært med</i>	15
Figure 10: <i>Hvis du skal gi en samlet vurdering, hvor fornøyd vil du da si at du har vært med - Utdanningen du tok? etter fagfelt.</i>	16

- Figure 11: Hvis du skal gi en samlet vurdering, hvor fornøyd vil du da si at du har vært med høgskolen/universitetet du har tatt mastergraden ved? etter fagfelt. 16**
- Figure 12: Hvis du skal gi en samlet vurdering, hvor fornøyd vil du da si at du har vært med studiets faglige innhold? etter fagfelt. 17**
- Figure 13: Hvis du skal gi en samlet vurdering, hvor fornøyd vil du da si at du har vært med undervisningskvaliteten? etter fagfelt. 17**
- Figure 14: Hvis du skal gi en samlet vurdering, hvor fornøyd vil du da si at du har vært med tilbakemelding/veiledning fra undervisningspersonalet etter fagfelt. 18**
- Figure 15: Hvis du skal gi en samlet vurdering, hvor fornøyd vil du da si at du har vært med studiets relevans for arbeidslivet?... etter fagfelt. 18**

Nordisk institutt for studier av
innovasjon, forskning og utdanning

Nordic institute for Studies in
Innovation, Research and Education

www.nifu.no