



Rapport

UiA



NIFU

Rapport

UiA

Rapport

Utgitt av Nordisk institutt for studier av innovasjon, forskning og utdanning
Adresse Postboks 2815 Tøyen, 0608 Oslo. Besøksadresse: Økernveien 9, 0653 Oslo

Prosjektnr. 21395-1

Oppdragsgiver Direktoratet for høyere utdanning og kompetanse (HK-dir)
Adresse Fortunen 1, 5013 Bergen

Fotomontasje NIFU

ISBN 978-82-327-0607-5

ISSN 1894-8200 (online)



Copyright NIFU: CC-BY-4.0

www.nifu.no

Forord

Dette er en institusjonsspesifikk rapport fra Kandidatundersøkelsen.
Oslo, 2024-08-09

Jannecke Wiers-Jenssen
Forskningsleder

Vibeke Opheim
Direktør

Innhold

1	Overgang til arbeidsmarkedet	8
1.1	Hvilket utdanningsnivå føler du er mest passende for denne jobben?	8
1.2	Hvordan synes du innholdet i utdanningen du avsluttet våren 2023 passer med arbeidsoppgavene i denne jobben?	9
1.3	I hvilken grad får du utnyttet dine kunnskaper og ferdigheter i denne jobben?	11
1.4	Sysselsetting	13
2	Utdanningstilfredshet	16
2.1	Hvis du skal gi en samlet vurdering, hvor fornøyd vil du da si at du har vært med	16
	Tabelloversikt	23
	Figuroversikt	24

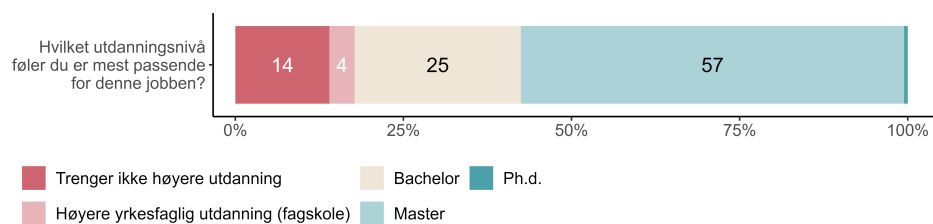
|
|| 0% |
|.. | 5%
|
|... | 10% [Import data for 1_Overgang_til] |
|..... | 15% [unnamed-chunk-4]
|
|..... | 20%
|
|..... | 25% [unnamed-chunk-5]
|
|..... | 30%
|
|..... | 35% [unnamed-chunk-6]
|
|..... | 40%
|
|..... | 45% [unnamed-chunk-7]
|
|..... | 50%
|
|..... | 55% [unnamed-chunk-8]
|
|..... | 60%
|
|..... | 65% [unnamed-chunk-9]
|
|..... | 70%
|
|..... | 75% [unnamed-chunk-10]
|
|..... | 80%
|
|..... | 85% [unnamed-chunk-11]
|
|..... | 90%
|
|..... | 95% [unnamed-chunk-12]
|
|.....| 100%
|
|| 0% |

|.. | 6%
|
|... | 11% [Import data for 2_Utdanningsti] |
|..... | 17% [unnamed-chunk-104]
|
|..... | 22%
|
|..... | 28% [unnamed-chunk-105]
|
|..... | 33%
|
|..... | 39% [unnamed-chunk-106]
|
|..... | 44%
|
|..... | 50% [unnamed-chunk-107]
|
|..... | 56%
|
|..... | 61% [unnamed-chunk-108]
|
|..... | 67%
|
|..... | 72% [unnamed-chunk-109]
|
|..... | 78%
|
|..... | 83% [unnamed-chunk-110]
|
|..... | 89%
|
|..... | 94% [unnamed-chunk-111]
|
|.....| 100%

1 Overgang til arbeidsmarkedet

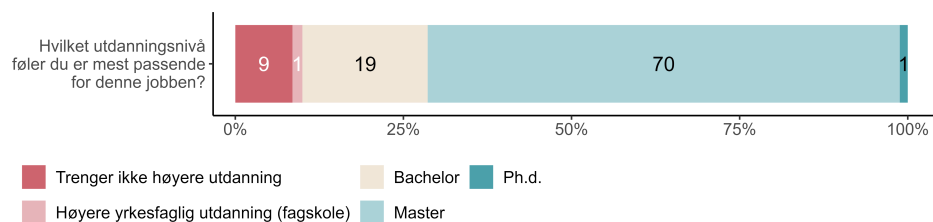
1.1 Hvilket utdanningsnivå føler du er mest passende for denne jobben?

1.1.1.1 Institusjonen



N = 186, Figurdata (XLSX), PNG

1.1.1.2 Alle andre

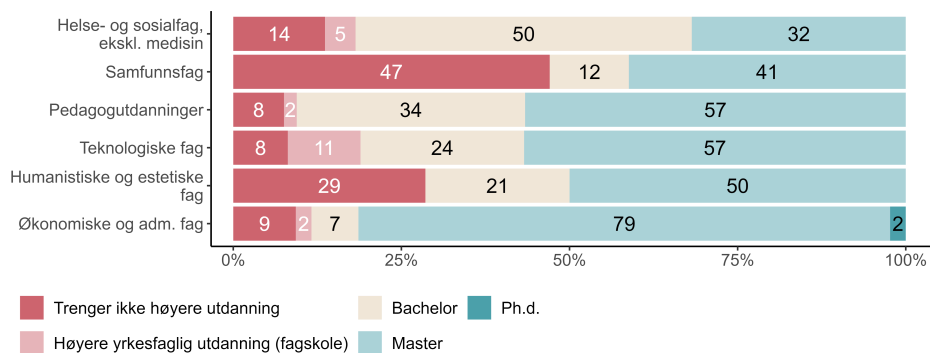


N = 2447, Figurdata (XLSX), PNG

Figure 1: Hvilket utdanningsnivå føler du er mest passende for denne jobben?.

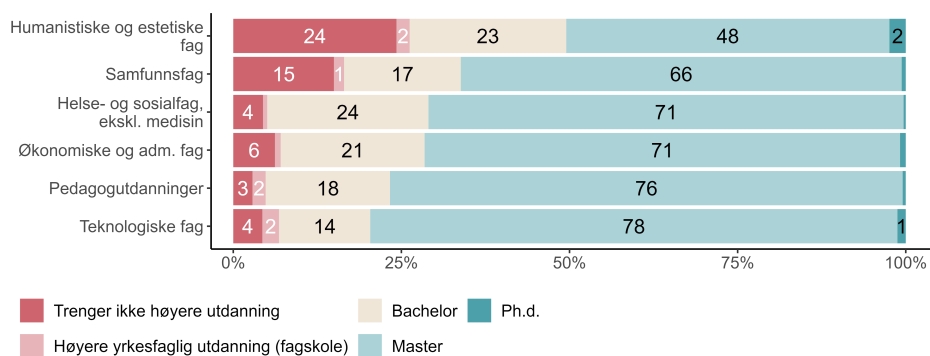
1.1.2 Fagfelt

1.1.2.1 Institusjonen



N = [14-53], Figurdata (XLSX), PNG

1.1.2.2 Alle andre

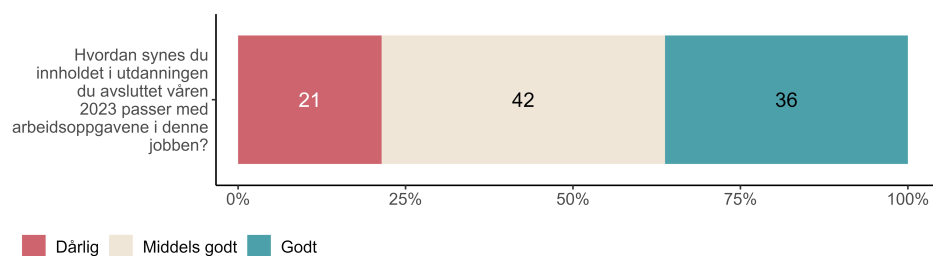


N = [162-665], Figurdata (XLSX), PNG

Figure 2: Hvilket utdanningsnivå føler du er mest passende for denne jobben? etter fagfelt.

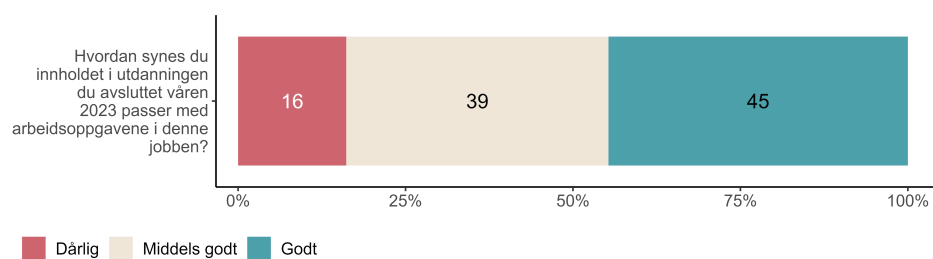
1.2 Hvordan synes du innholdet i utdanningen du avsluttet våren 2023 passer med arbeidsoppgavene i denne jobben?

1.2.1.1 Institusjonen



N = 182, Figurdata (XLSX), PNG

1.2.1.2 Alle andre

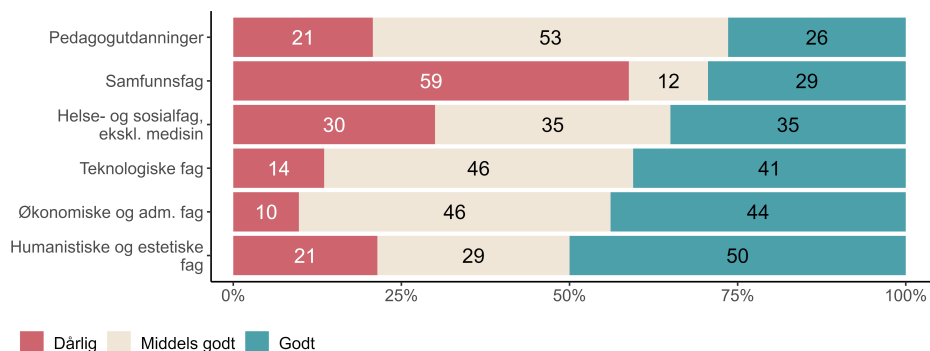


N = 2409, Figurdata (XLSX), PNG

Figure 3: Hvordan synes du innholdet i utdanningen du avsluttet våren 2023 passer med arbeidsoppgavene i denne jobben?.

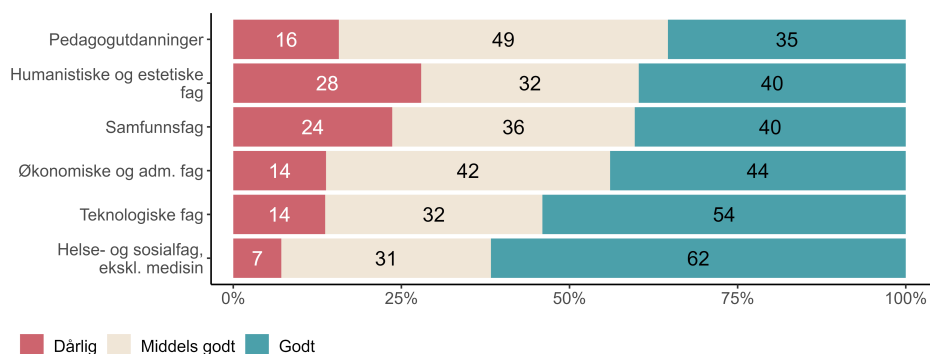
1.2.2 Fagfelt

1.2.2.1 Institusjonen



N = [14-53], Figurdata (XLSX), PNG

1.2.2.2 Alle andre

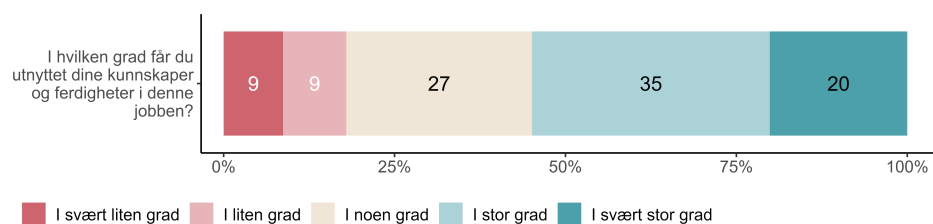


N = [161-656], Figurdata (XLSX), PNG

Figure 4: Hvordan synes du innholdet i utdanningen du avsluttet våren 2023 passer med arbeidsoppgavene i denne jobben? etter fagfelt.

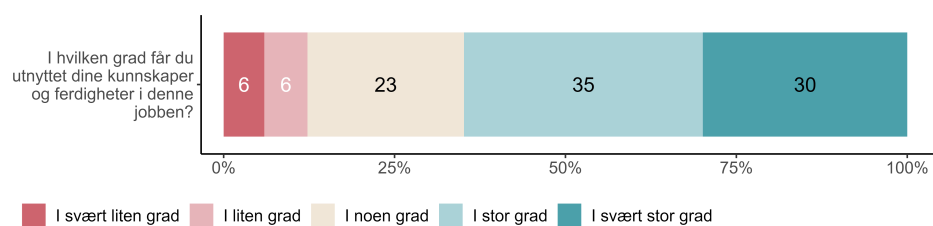
1.3 I hvilken grad får du utnyttet dine kunnskaper og ferdigheter i denne jobben?

1.3.1.1 Institusjonen



N = 184, Figurdata (XLSX), PNG

1.3.1.2 Alle andre

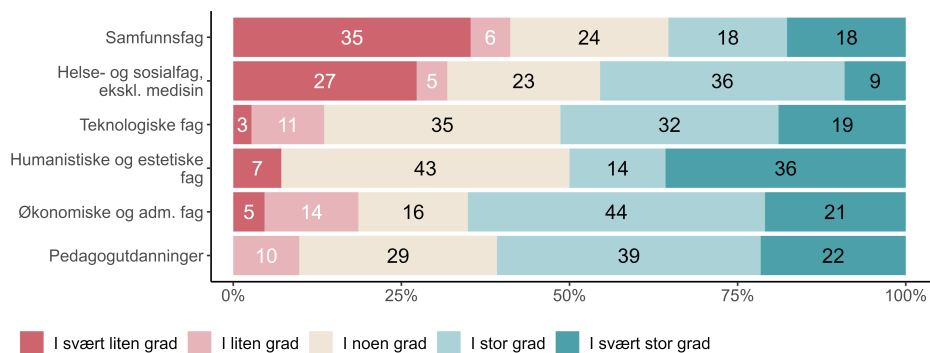


N = 2438, Figurdata (XLSX), PNG

Figure 5: I hvilken grad får du utnyttet dine kunnskaper og ferdigheter i denne jobben?.

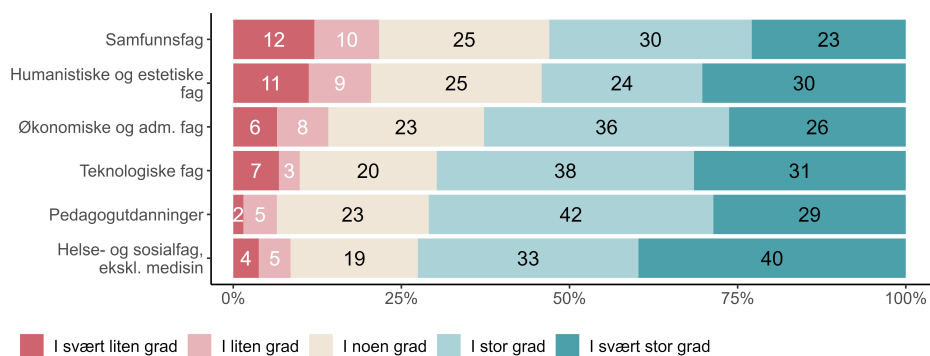
1.3.2 Fagfelt

1.3.2.1 Institusjonen



N = [14-51], Figurdata (XLSX), PNG

1.3.2.2 Alle andre

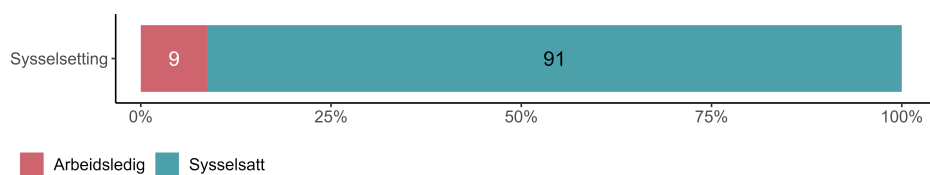


N = [162-664], Figurdata (XLSX), PNG

Figure 6: I hvilken grad får du utnyttet dine kunnskaper og ferdigheter i denne jobben? etter fagfelt.

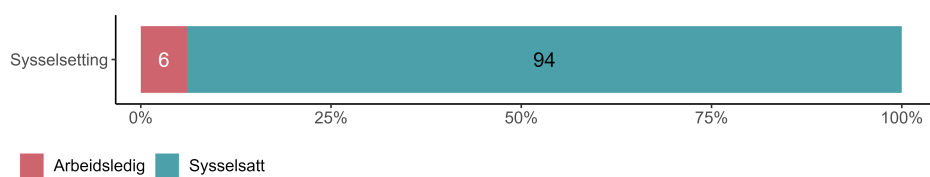
1.4 Sysselsetting

1.4.1.1 Institusjonen



N = 217, Figurdata (XLSX), PNG

1.4.1.2 Alle andre

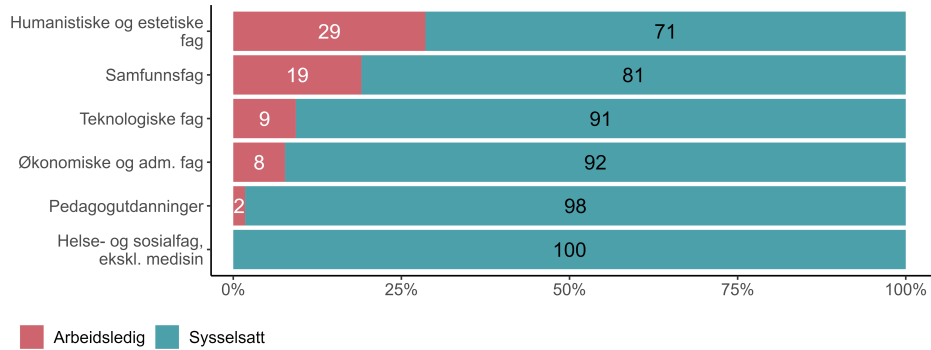


N = 2770, Figurdata (XLSX), PNG

Figure 7: Sysselsetting.

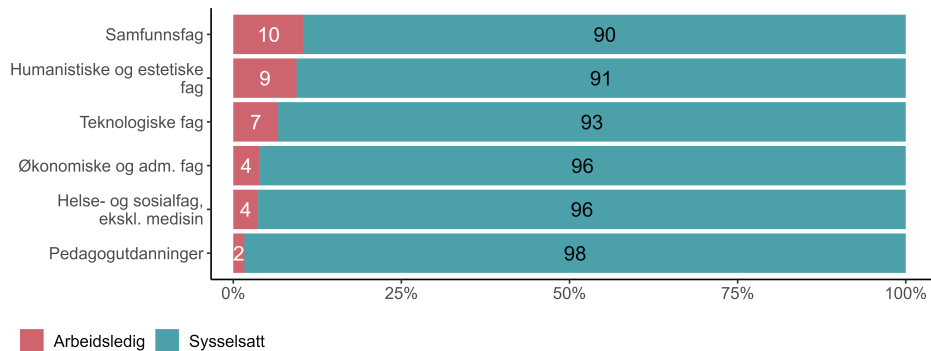
1.4.2 Fagfelt

1.4.2.1 Institusjonen



N = [21-57], Figurdata (XLSX), PNG

1.4.2.2 Alle andre



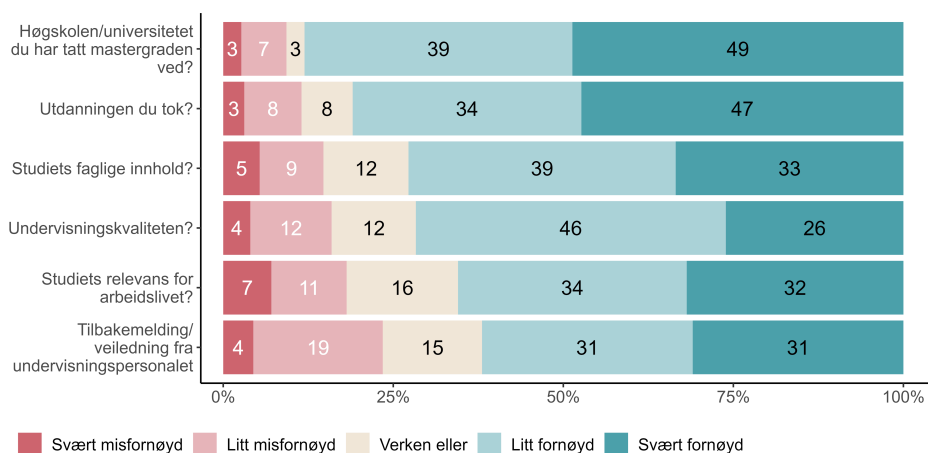
N = [180-729], Figurdata (XLSX), PNG

Figure 8: Sysselsetting etter fagfelt.

2 Utdanningstilfredshet

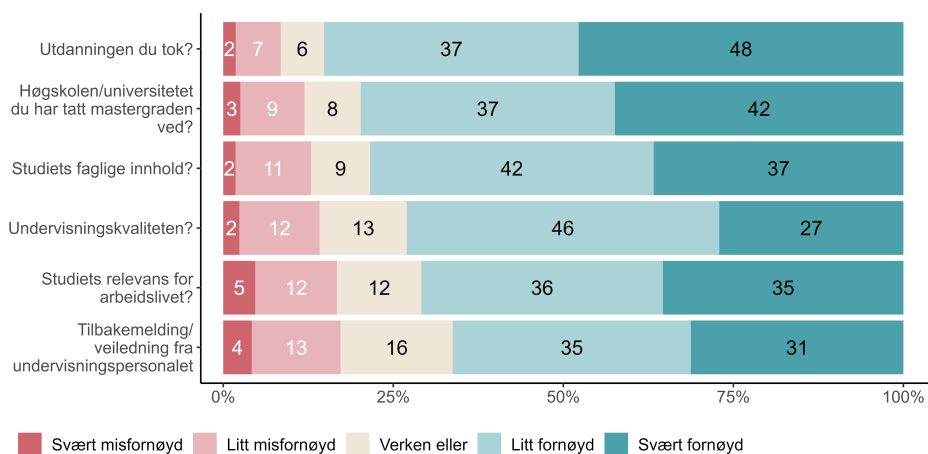
2.1 Hvis du skal gi en samlet vurdering, hvor fornøyd vil du da si at du har vært med ...

2.1.1.1 Institusjonen



{r} x

2.1.1.2 Alle andre

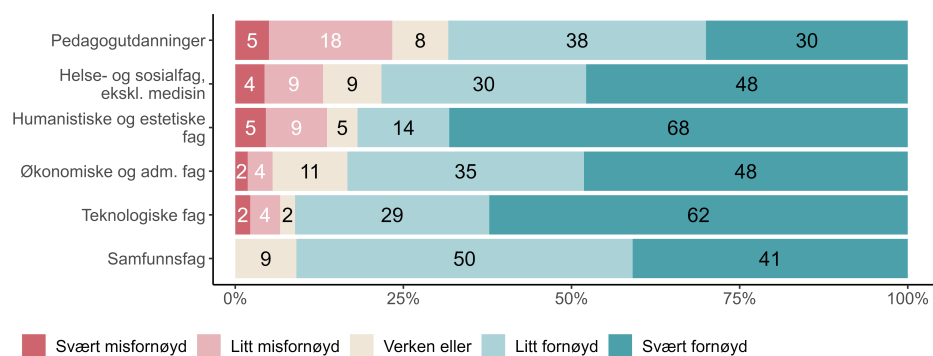


{r} x

Figure 9: Hvis du skal gi en samlet vurdering, hvor fornøyd vil du da si at du har vært med

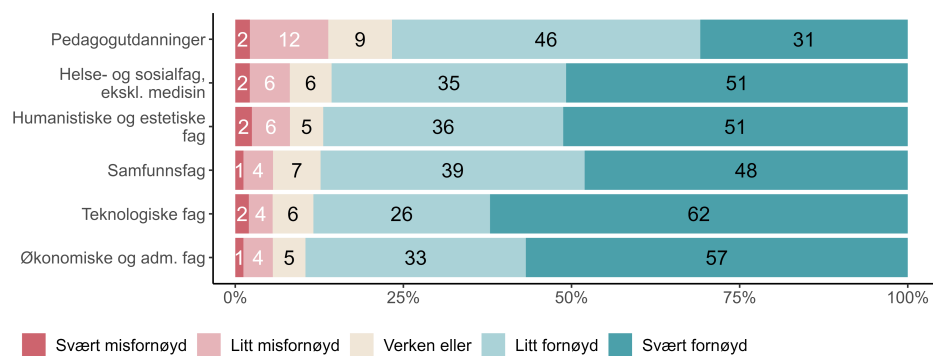
2.1.2 Fagfelt

2.1.2.1 Institusjonen



N = [22-60], Figurdata (XLSX), PNG

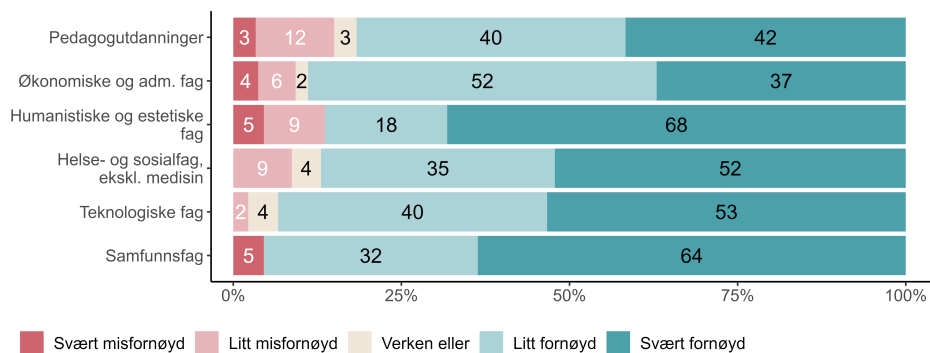
2.1.2.2 Alle andre



N = [198-781], Figurdata (XLSX), PNG

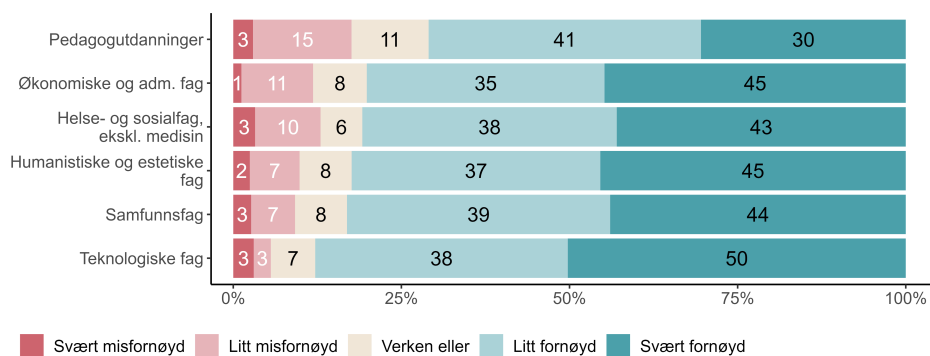
Figure 10: Hvis du skal gi en samlet vurdering, hvor fornøyd vil du da si at du har vært med - Utdanningen du tok? etter fagfelt.

2.1.2.3 Institusjonen



N = [22-60], Figurdata (XLSX), PNG

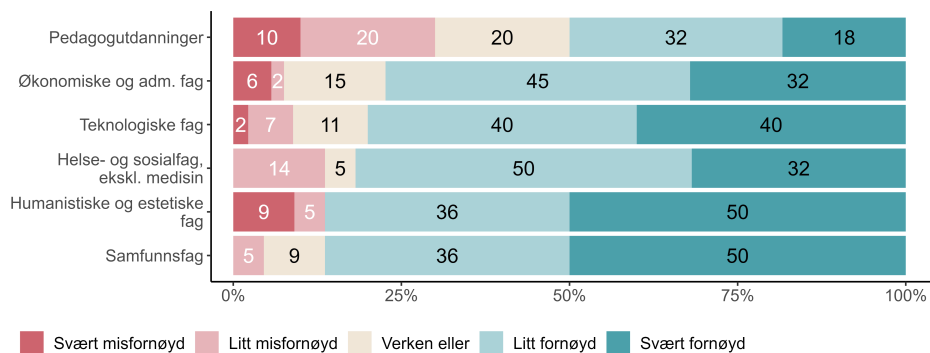
2.1.2.4 Alle andre



N = [197-785], Figurdata (XLSX), PNG

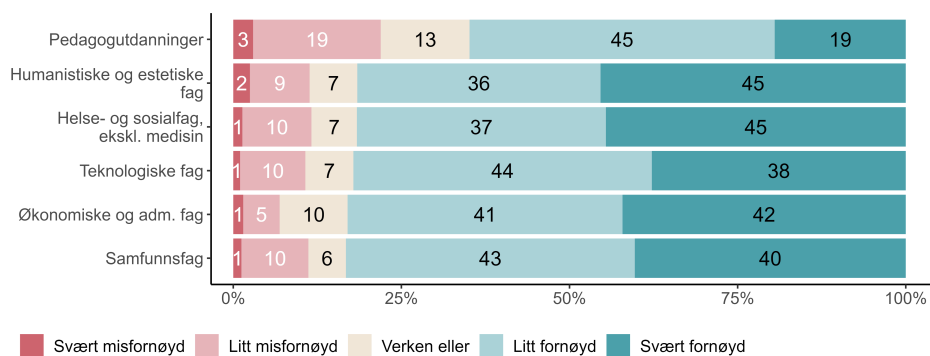
Figure 11: Hvis du skal gi en samlet vurdering, hvor fornøyd vil du da si at du har vært med høgskolen/universitetet du har tatt mastergraden ved? etter fagfelt.

2.1.2.5 Institusjonen



N = [22-60], Figurdata (XLSX), PNG

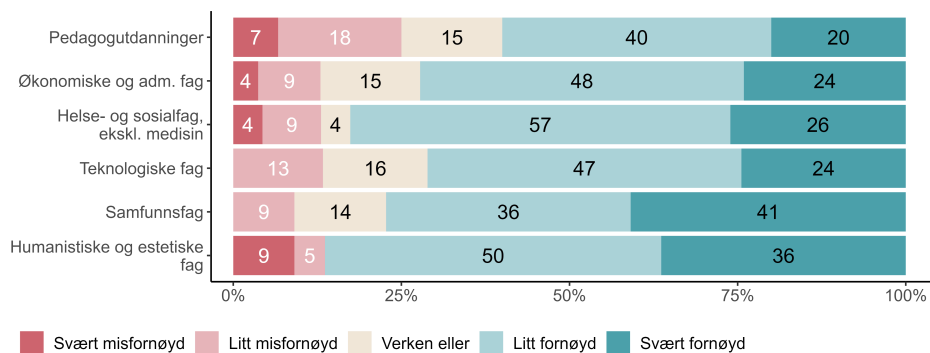
2.1.2.6 Alle andre



N = [196-780], Figurdata (XLSX), PNG

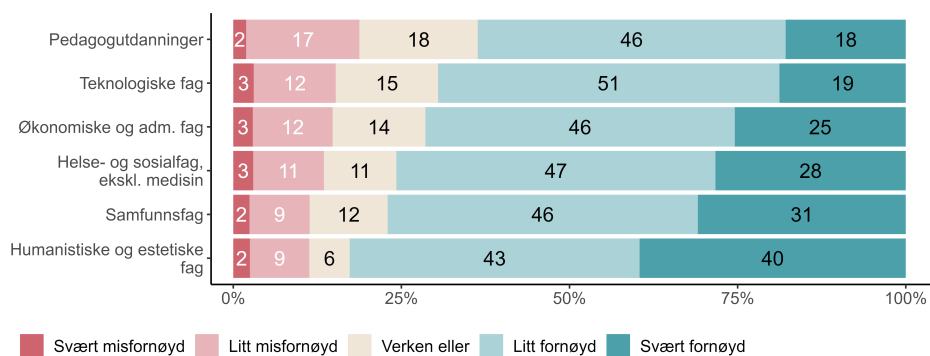
Figure 12: Hvis du skal gi en samlet vurdering, hvor fornøyd vil du da si at du har vært med studiets faglige innhold? etter fagfelt.

2.1.2.7 Institusjonen



N = [22-60], Figurdata (XLSX), PNG

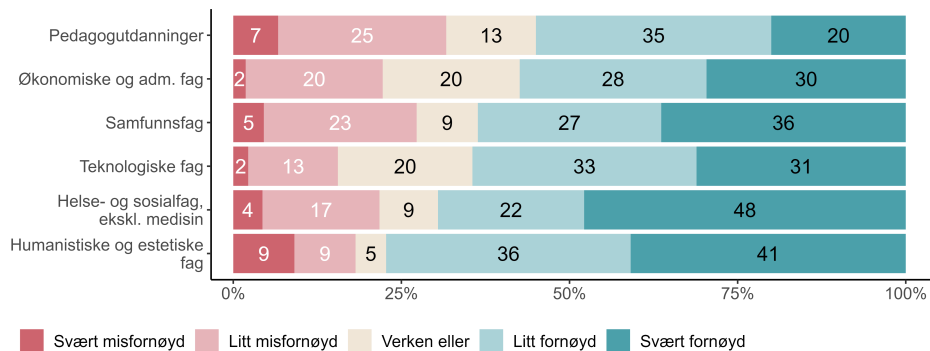
2.1.2.8 Alle andre



N = [197-784], Figurdata (XLSX), PNG

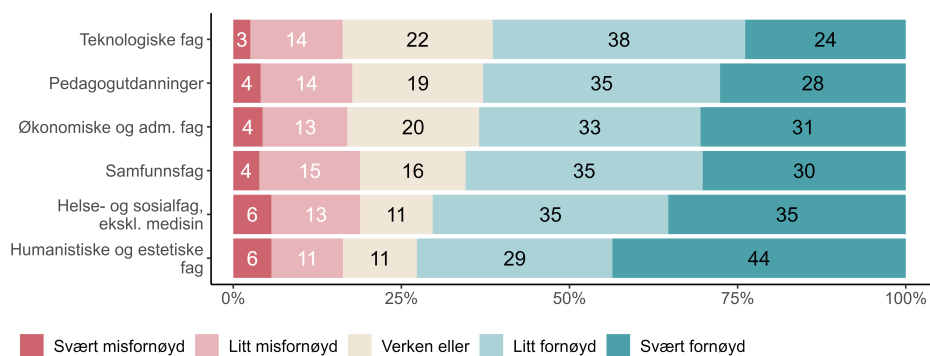
Figure 13: Hvis du skal gi en samlet vurdering, hvor fornøyd vil du da si at du har vært med undervisningskvaliteten? etter fagfelt.

2.1.2.9 Institusjonen



N = [22-60], Figurdata (XLSX), PNG

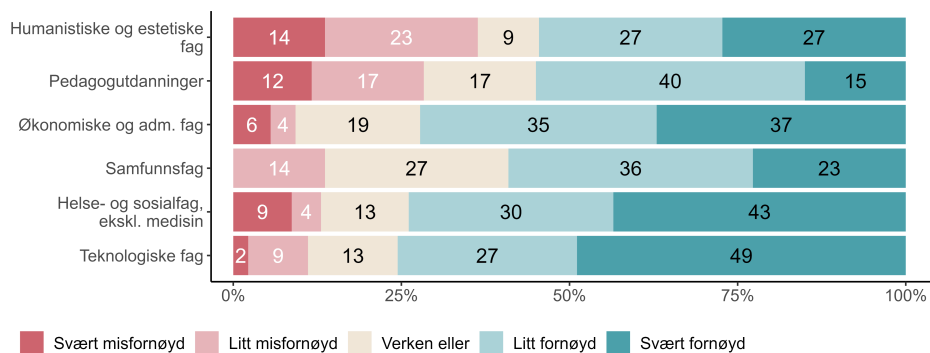
2.1.2.10 Alle andre



N = [197-786], Figurdata (XLSX), PNG

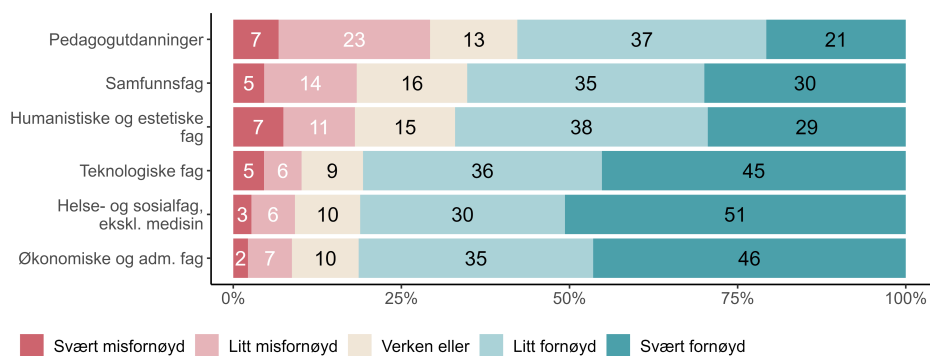
Figure 14: Hvis du skal gi en samlet vurdering, hvor fornøyd vil du da si at du har vært med tilbakemelding/veiledning fra undervisningspersonalet etter fagfelt.

2.1.2.11 Institusjonen



N = [22-60], Figurdata (XLSX), PNG

2.1.2.12 Alle andre



N = [197-786], Figurdata (XLSX), PNG

Figure 15: Hvis du skal gi en samlet vurdering, hvor fornøyd vil du da si at du har vært med studiets relevans for arbeidslivet?... etter fagfelt.

Tabelloversikt

Figuroversikt

Figure 1: <i>Hvilket utdanningsnivå føler du er mest passende for denne jobben?</i>	8
Figure 2: <i>Hvilket utdanningsnivå føler du er mest passende for denne jobben? etter fagfelt.</i>	9
Figure 3: <i>Hvordan synes du innholdet i utdanningen du avsluttet våren 2023 passer med arbeidsoppgavene i denne jobben?</i>	10
Figure 4: <i>Hvordan synes du innholdet i utdanningen du avsluttet våren 2023 passer med arbeidsoppgavene i denne jobben? etter fagfelt.</i>	11
Figure 5: <i>I hvilken grad får du utnyttet dine kunnskaper og ferdigheter i denne jobben?</i>	12
Figure 6: <i>I hvilken grad får du utnyttet dine kunnskaper og ferdigheter i denne jobben? etter fagfelt.</i>	13
Figure 7: <i>Sysselsetting.</i>	14
Figure 8: <i>Sysselsetting etter fagfelt.</i>	15
Figure 9: <i>Hvis du skal gi en samlet vurdering, hvor fornøyd vil du da si at du har vært med</i>	16
Figure 10: <i>Hvis du skal gi en samlet vurdering, hvor fornøyd vil du da si at du har vært med - Utdanningen du tok? etter fagfelt.</i>	17

Figure 11: Hvis du skal gi en samlet vurdering, hvor fornøyd vil du da si at du har vært med høgskolen/universitetet du har tatt mastergraden ved? etter fagfelt.	18
Figure 12: Hvis du skal gi en samlet vurdering, hvor fornøyd vil du da si at du har vært med studiets faglige innhold? etter fagfelt.	19
Figure 13: Hvis du skal gi en samlet vurdering, hvor fornøyd vil du da si at du har vært med undervisningskvaliteten? etter fagfelt.	20
Figure 14: Hvis du skal gi en samlet vurdering, hvor fornøyd vil du da si at du har vært med tilbakemelding/veiledning fra undervisningspersonalet etter fagfelt.	21
Figure 15: Hvis du skal gi en samlet vurdering, hvor fornøyd vil du da si at du har vært med studiets relevans for arbeidslivet?... etter fagfelt.	22

Nordisk institutt for studier av
innovasjon, forskning og utdanning

Nordic institute for Studies in
Innovation, Research and Education

www.nifu.no