



Rapport

UiT



NIFU



Rapport

**UiT**



Rapport

Utgitt av Nordisk institutt for studier av innovasjon, forskning og utdanning  
Adresse Postboks 2815 Tøyen, 0608 Oslo. Besøksadresse: Økernveien 9, 0653  
Oslo

Prosjektnr. 21395-1

Oppdragsgiver Direktoratet for høyere utdanning og kompetanse (HK-dir)  
Adresse Fortunen 1, 5013 Bergen

Fotomontasje NIFU

ISBN 978-82-327-0607-5

ISSN 1894-8200 (online)



Copyright NIFU: CC-BY-4.0

[www.nifu.no](http://www.nifu.no)

# Forord

Dette er en institusjonsspesifikk rapport fra Kandidatundersøkelsen.  
Oslo, 2024-08-09

Jannecke Wiers-Jenssen  
Forskningsleder

Vibeke Opheim  
Direktør



# Innhold

<b>1</b>	<b>Overgang til arbeidsmarkedet .....</b>	<b>8</b>
1.1	Hvilket utdanningsnivå føler du er mest passende for denne jobben? .....	8
1.2	Hvordan synes du innholdet i utdanningen du avsluttet våren 2023 passer med arbeidsoppgavene i denne jobben? .....	9
1.3	I hvilken grad får du utnyttet dine kunnskaper og ferdigheter i denne jobben? .....	11
1.4	Sysselsetting .....	13
<b>2</b>	<b>Utdanningstilfredshet .....</b>	<b>15</b>
2.1	Hvis du skal gi en samlet vurdering, hvor fornøyd vil du da si at du har vært med ... ..	15
	<b>Tabelloversikt .....</b>	<b>22</b>
	<b>Figuroversikt .....</b>	<b>23</b>

|  
| | 0% |  
|.. | 5%  
|  
|... | 10% [Import data for 1\_Overgang\_til] |  
|..... | 15% [unnamed-chunk-4]  
|  
|..... | 20%  
|  
|..... | 25% [unnamed-chunk-5]  
|  
|..... | 30%  
|  
|..... | 35% [unnamed-chunk-6]  
|  
|..... | 40%  
|  
|..... | 45% [unnamed-chunk-7]  
|  
|..... | 50%  
|  
|..... | 55% [unnamed-chunk-8]  
|  
|..... | 60%  
|  
|..... | 65% [unnamed-chunk-9]  
|  
|..... | 70%  
|  
|..... | 75% [unnamed-chunk-10]  
|  
|..... | 80%  
|  
|..... | 85% [unnamed-chunk-11]  
|  
|..... | 90%  
|  
|..... | 95% [unnamed-chunk-12]  
|  
|.....| 100%  
|  
| | 0% |

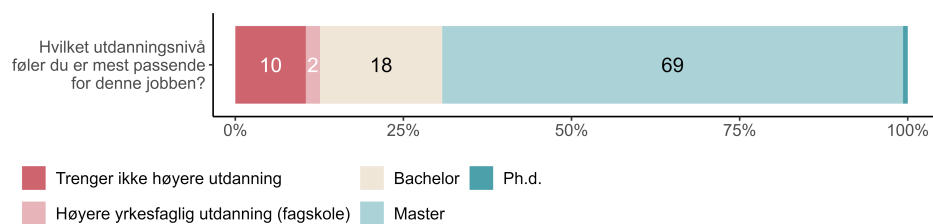


|.. | 6%  
|  
|... | 11% [Import data for 2\_Utdanningsti] |  
|..... | 17% [unnamed-chunk-104]  
|  
|..... | 22%  
|  
|..... | 28% [unnamed-chunk-105]  
|  
|..... | 33%  
|  
|..... | 39% [unnamed-chunk-106]  
|  
|..... | 44%  
|  
|..... | 50% [unnamed-chunk-107]  
|  
|..... | 56%  
|  
|..... | 61% [unnamed-chunk-108]  
|  
|..... | 67%  
|  
|..... | 72% [unnamed-chunk-109]  
|  
|..... | 78%  
|  
|..... | 83% [unnamed-chunk-110]  
|  
|..... | 89%  
|  
|..... | 94% [unnamed-chunk-111]  
|  
|..... | 100%

# 1 Overgang til arbeidsmarkedet

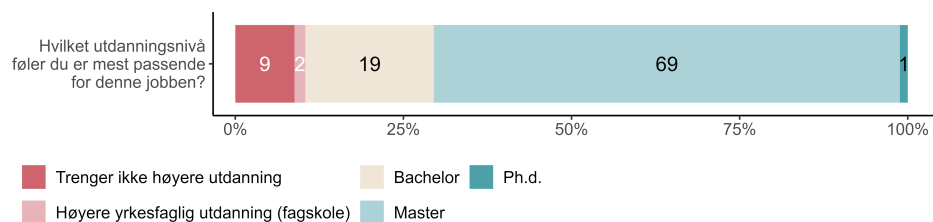
## 1.1 Hvilket utdanningsnivå føler du er mest passende for denne jobben?

### 1.1.1.1 Institusjonen



N = 143, Figurdata (XLSX), PNG

### 1.1.1.2 Alle andre

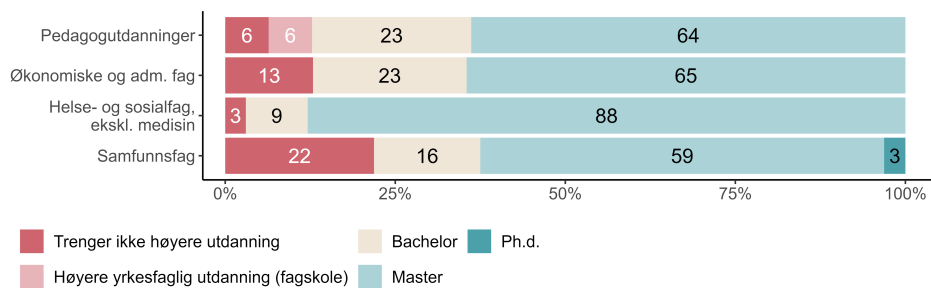


N = 2490, Figurdata (XLSX), PNG

**Figure 1: Hvilket utdanningsnivå føler du er mest passende for denne jobben?.**

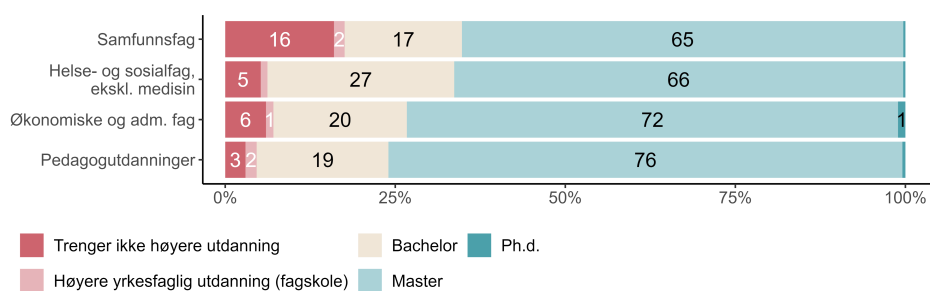
## 1.1.2 Fagfelt

### 1.1.2.1 Institusjonen



N = [31-47], Figurdata (XLSX), PNG

### 1.1.2.2 Alle andre

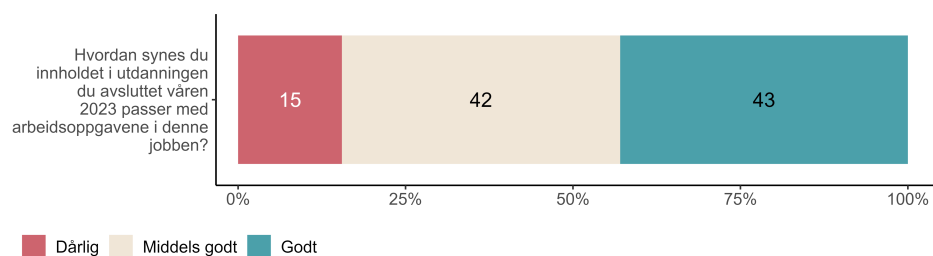


N = [306-671], Figurdata (XLSX), PNG

**Figure 2: Hvilket utdanningsnivå føler du er mest passende for denne jobben? etter fagfelt.**

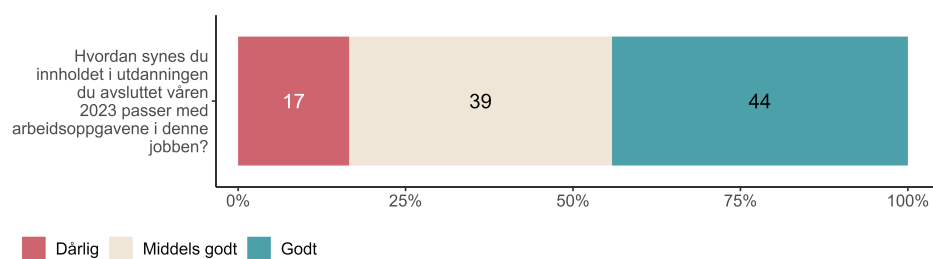
## 1.2 Hvordan synes du innholdet i utdanningen du avsluttet våren 2023 passer med arbeidsoppgavene i denne jobben?

### 1.2.1.1 Institusjonen



N = 142, Figurdata (XLSX), PNG

### 1.2.1.2 Alle andre

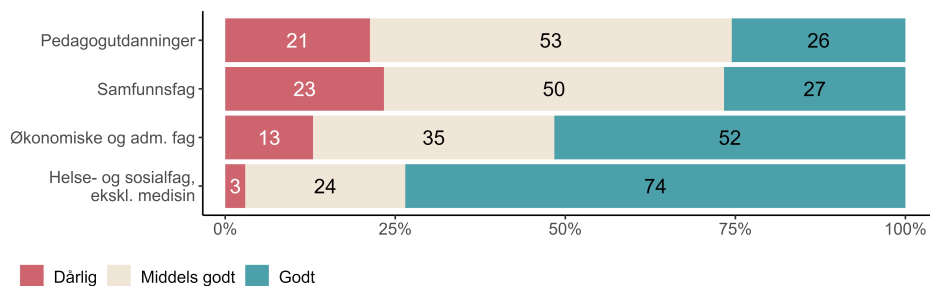


N = 2449, Figurdata (XLSX), PNG

**Figure 3: Hvordan synes du innholdet i utdanningen du avsluttet våren 2023 passer med arbeidsoppgavene i denne jobben?.**

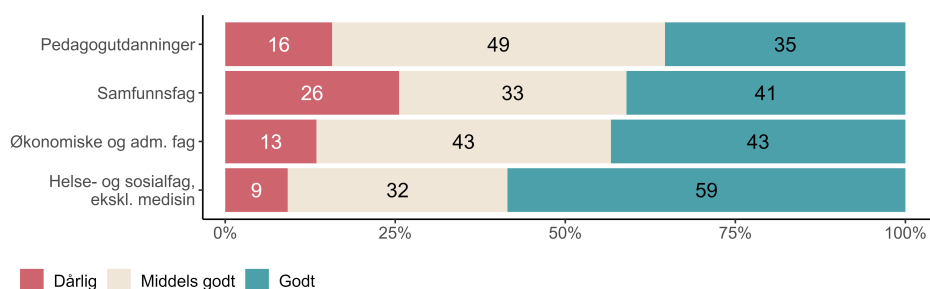
## 1.2.2 Fagfelt

### 1.2.2.1 Institusjonen



N = [30-47], Figurdata (XLSX), PNG

### 1.2.2.2 Alle andre

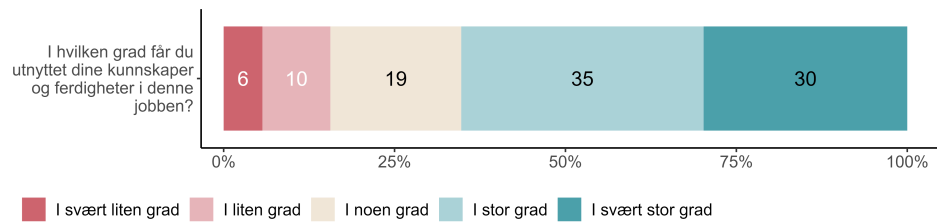


N = [294-662], Figurdata (XLSX), PNG

**Figure 4: Hvordan synes du innholdet i utdanningen du avsluttet våren 2023 passer med arbeidsoppgavene i denne jobben? etter fagfelt.**

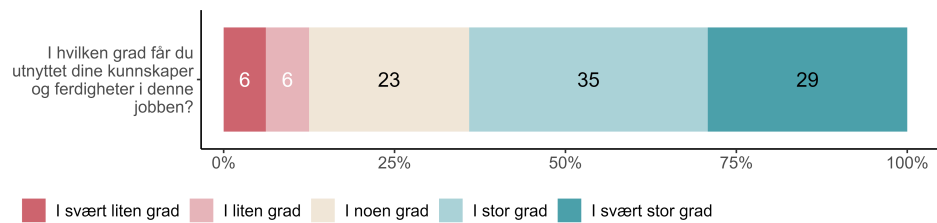
## 1.3 I hvilken grad får du utnyttet dine kunnskaper og ferdigheter i denne jobben?

### 1.3.1.1 Institusjonen



N = 141, Figurdata (XLSX), PNG

### 1.3.1.2 Alle andre

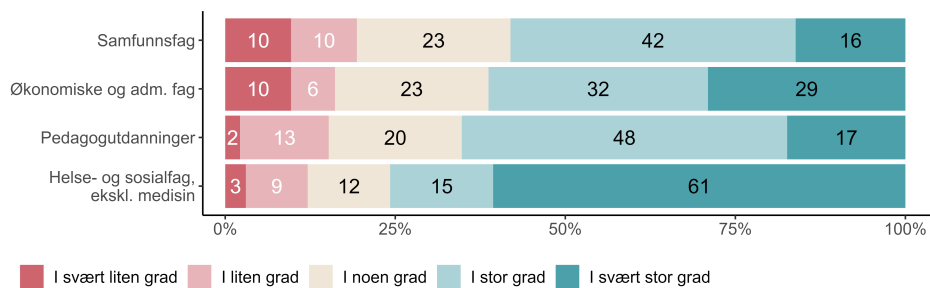


N = 2481, Figurdata (XLSX), PNG

**Figure 5: I hvilken grad får du utnyttet dine kunnskaper og ferdigheter i denne jobben?.**

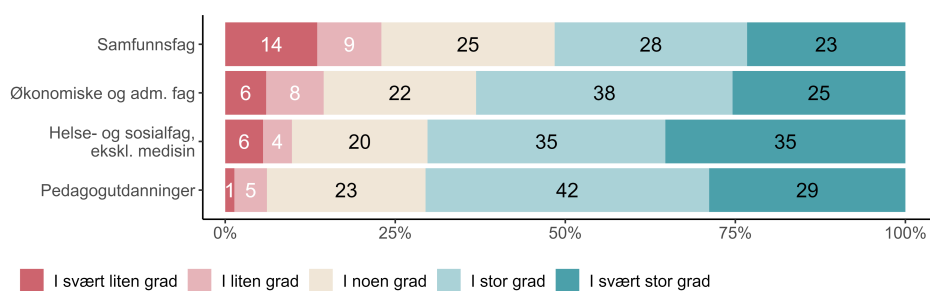
## 1.3.2 Fagfelt

### 1.3.2.1 Institusjonen



N = [31-46], Figurdata (XLSX), PNG

### 1.3.2.2 Alle andre

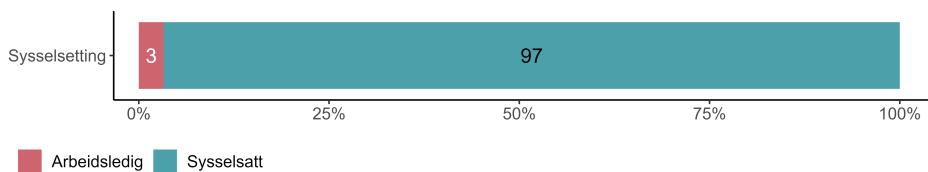


N = [306-669], Figurdata (XLSX), PNG

**Figure 6: I hvilken grad får du utnyttet dine kunnskaper og ferdigheter i denne jobben? etter fagfelt.**

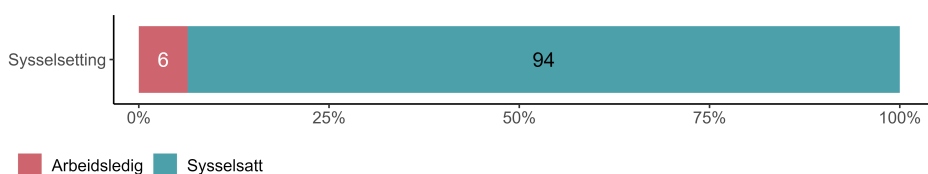
## 1.4 Sysselsetting

### 1.4.1.1 Institusjonen



N = 153, Figurdata (XLSX), PNG

### 1.4.1.2 Alle andre

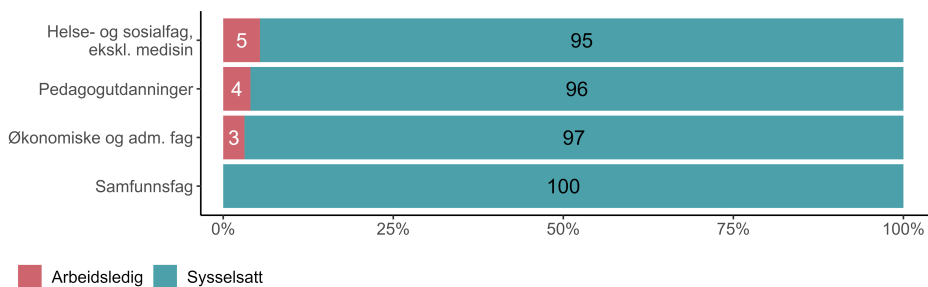


N = 2834, Figurdata (XLSX), PNG

**Figure 7: Sysselsetting.**

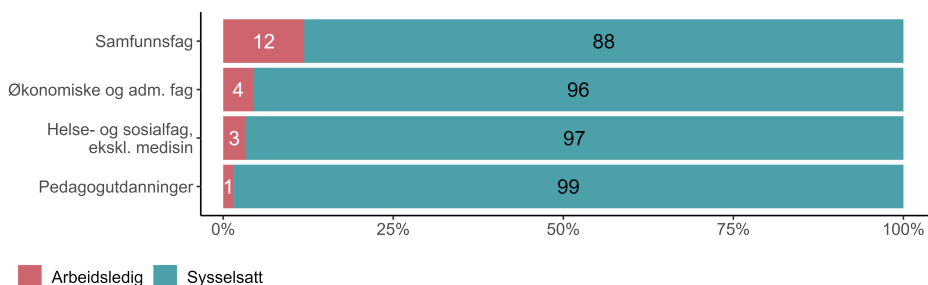
## 1.4.2 Fagfelt

### 1.4.2.1 Institusjonen



N = [32-50], Figurdata (XLSX), PNG

### 1.4.2.2 Alle andre



N = [338-736], Figurdata (XLSX), PNG

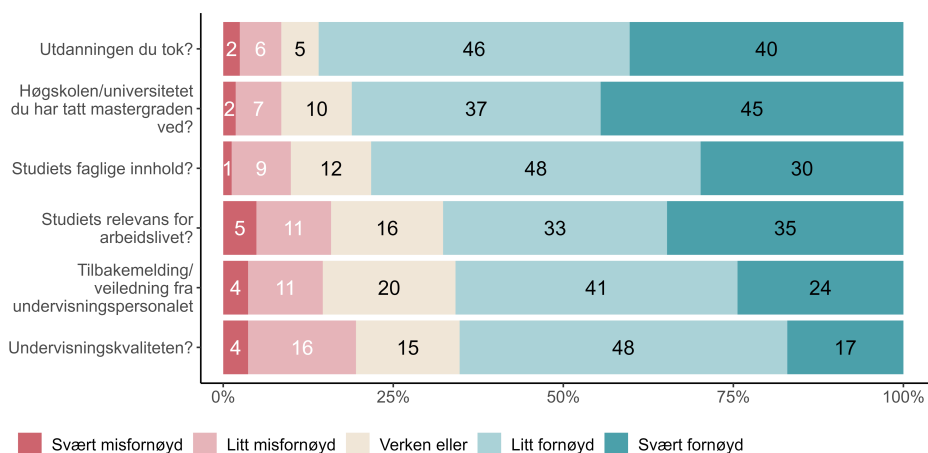
**Figure 8: Sysselsetting etter fagfelt.**



## 2 Utdanningstilfredshet

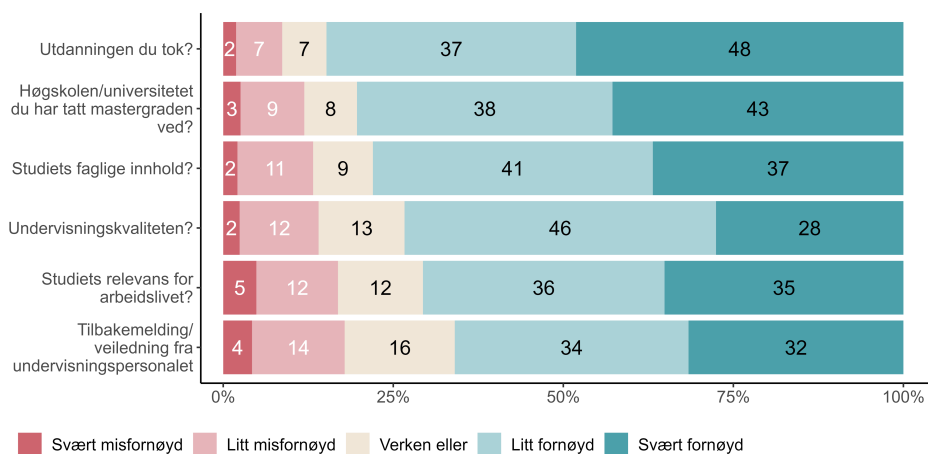
### 2.1 Hvis du skal gi en samlet vurdering, hvor fornøyd vil du da si at du har vært med ...

#### 2.1.1.1 Institusjonen



{r} x

#### 2.1.1.2 Alle andre

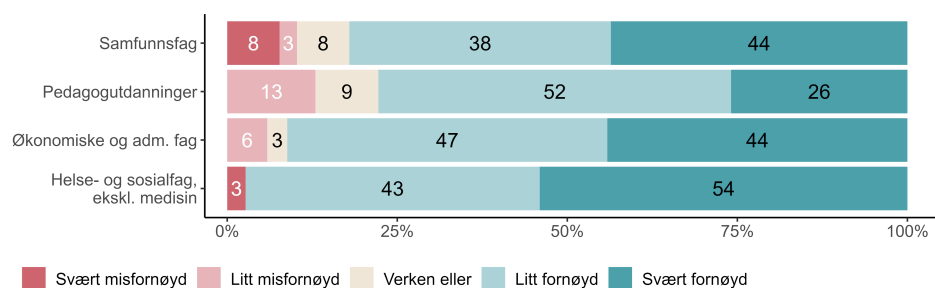


{r} x

**Figure 9: Hvis du skal gi en samlet vurdering, hvor fornøyd vil du da si at du har vært med ....**

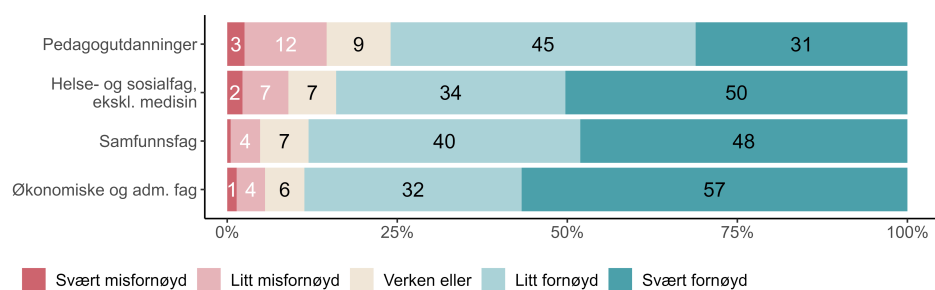
## 2.1.2 Fagfelt

### 2.1.2.1 Institusjonen



N = [34-54], Figurdata (XLSX), PNG

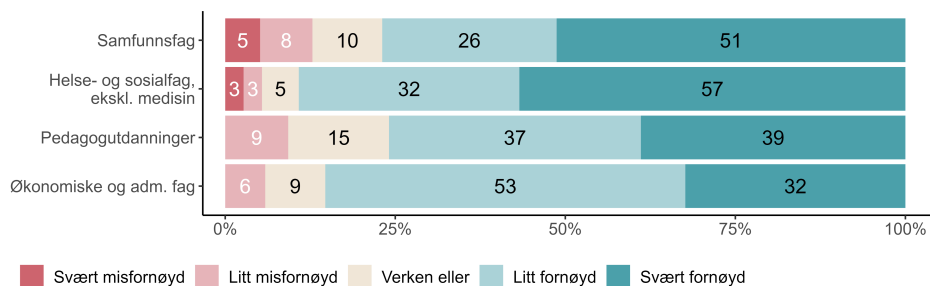
### 2.1.2.2 Alle andre



N = [356-787], Figurdata (XLSX), PNG

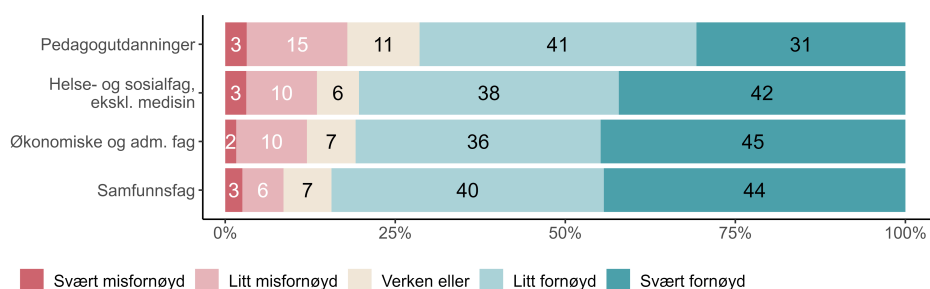
**Figure 10: Hvis du skal gi en samlet vurdering, hvor fornøyd vil du da si at du har vært med - Utdanningen du tok? etter fagfelt.**

### 2.1.2.3 Institusjonen



N = [34-54], Figurdata (XLSX), PNG

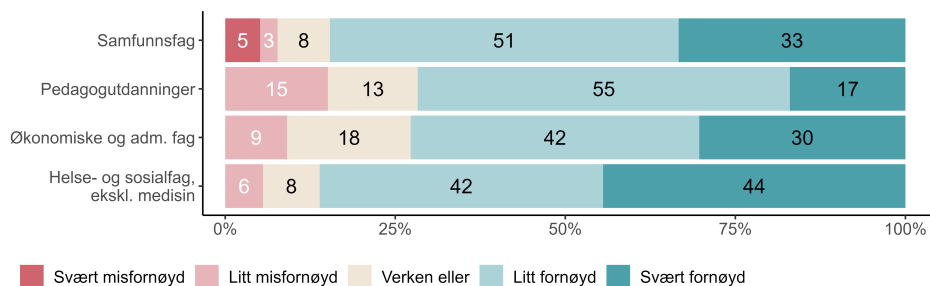
### 2.1.2.4 Alle andre



N = [356-791], Figurdata (XLSX), PNG

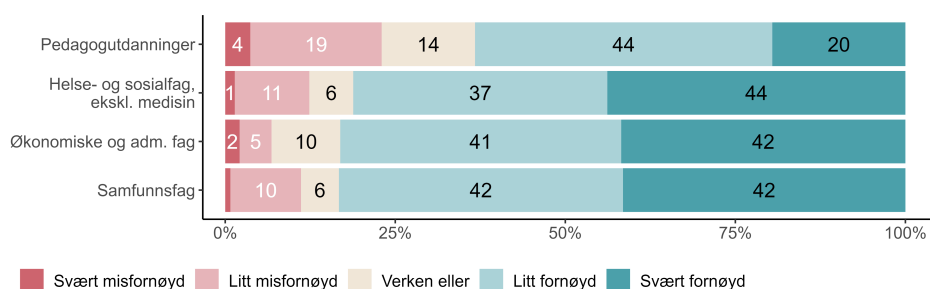
**Figure 11: Hvis du skal gi en samlet vurdering, hvor fornøyd vil du da si at du har vært med høgsolen/universitetet du har tatt mastergraden ved? etter fagfelt.**

### 2.1.2.5 Institusjonen



N = [33-53], Figurdata (XLSX), PNG

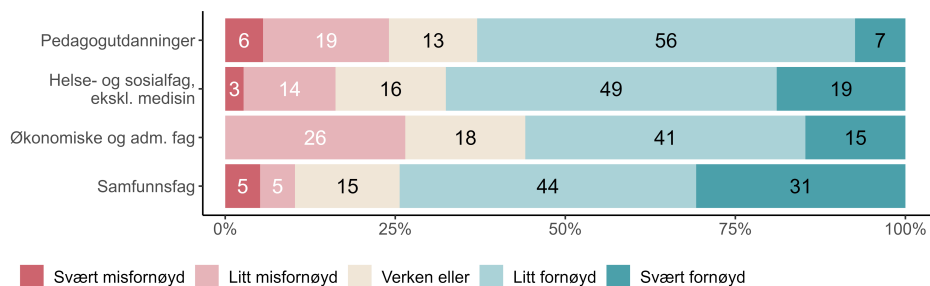
### 2.1.2.6 Alle andre



N = [356-787], Figurdata (XLSX), PNG

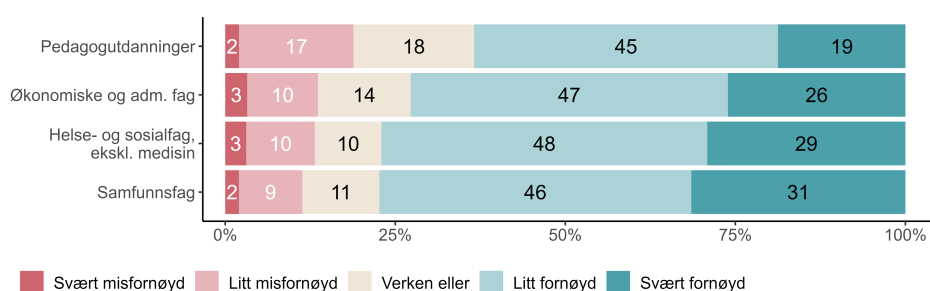
**Figure 12: Hvis du skal gi en samlet vurdering, hvor fornøyd vil du da si at du har vært med studiets faglige innhold? etter fagfelt.**

### 2.1.2.7 Institusjonen



N = [34-54], Figurdata (XLSX), PNG

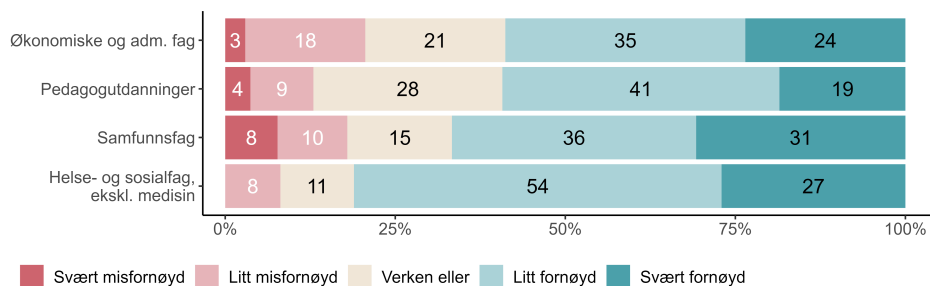
### 2.1.2.8 Alle andre



N = [357-790], Figurdata (XLSX), PNG

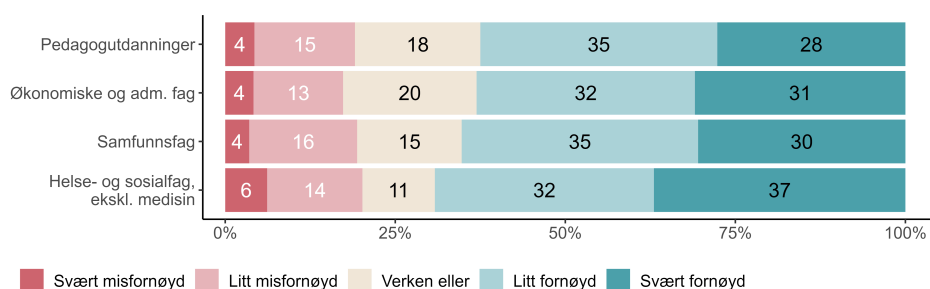
**Figure 13: Hvis du skal gi en samlet vurdering, hvor fornøyd vil du da si at du har vært med undervisningskvaliteten? etter fagfelt.**

### 2.1.2.9 Institusjonen



N = [34-54], Figurdata (XLSX), PNG

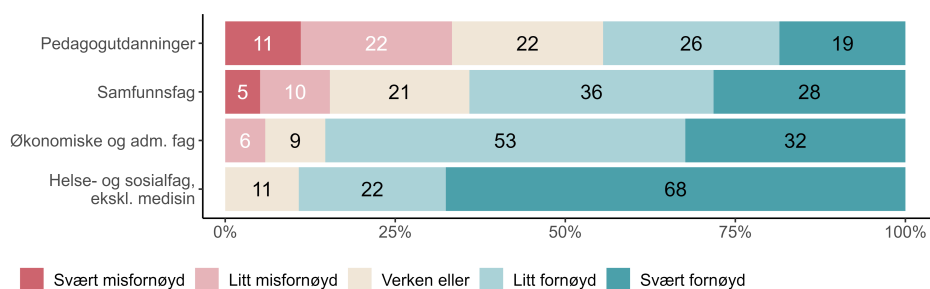
### 2.1.2.10 Alle andre



N = [357-792], Figurdata (XLSX), PNG

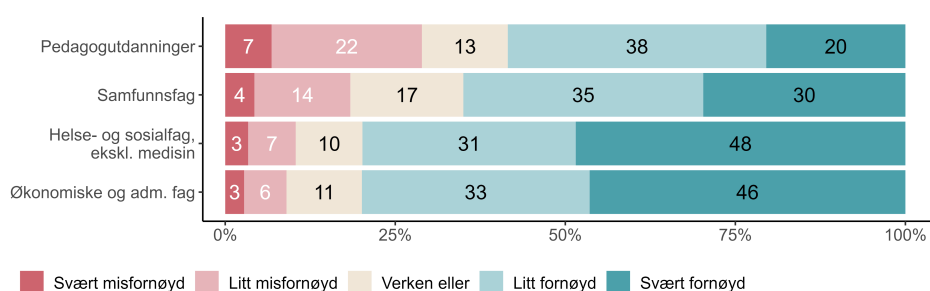
**Figure 14:** *Hvis du skal gi en samlet vurdering, hvor fornøyd vil du da si at du har vært med tilbakemelding/veiledning fra undervisningspersonalet etter fagfelt.*

### 2.1.2.11 Institusjonen



N = [34-54], Figurdata (XLSX), PNG

### 2.1.2.12 Alle andre



N = [357-792], Figurdata (XLSX), PNG

**Figure 15: Hvis du skal gi en samlet vurdering, hvor fornøyd vil du da si at du har vært med studiets relevans for arbeidslivet?... etter fagfelt.**

# Tabelloversikt



# Figuroversikt

<b>Figure 1: <i>Hvilket utdanningsnivå føler du er mest passende for denne jobben?</i></b> .....	<b>8</b>
<b>Figure 2: <i>Hvilket utdanningsnivå føler du er mest passende for denne jobben? etter fagfelt.</i></b> .....	<b>9</b>
<b>Figure 3: <i>Hvordan synes du innholdet i utdanningen du avsluttet våren 2023 passer med arbeidsoppgavene i denne jobben?</i></b> <b>10</b>	
<b>Figure 4: <i>Hvordan synes du innholdet i utdanningen du avsluttet våren 2023 passer med arbeidsoppgavene i denne jobben? etter fagfelt.</i></b> .....	<b>11</b>
<b>Figure 5: <i>I hvilken grad får du utnyttet dine kunnskaper og ferdigheter i denne jobben?</i></b> .....	<b>12</b>
<b>Figure 6: <i>I hvilken grad får du utnyttet dine kunnskaper og ferdigheter i denne jobben? etter fagfelt.</i></b> .....	<b>13</b>
<b>Figure 7: <i>Sysselsetting.</i></b> .....	<b>14</b>
<b>Figure 8: <i>Sysselsetting etter fagfelt.</i></b> .....	<b>14</b>
<b>Figure 9: <i>Hvis du skal gi en samlet vurdering, hvor fornøyd vil du da si at du har vært med ....</i></b> .....	<b>15</b>
<b>Figure 10: <i>Hvis du skal gi en samlet vurdering, hvor fornøyd vil du da si at du har vært med - Utdanningen du tok? etter fagfelt.</i></b> .....	<b>16</b>

<b>Figure 11: Hvis du skal gi en samlet vurdering, hvor fornøyd vil du da si at du har vært med høgskolen/universitetet du har tatt mastergraden ved? etter fagfelt. ....</b>	<b>17</b>
<b>Figure 12: Hvis du skal gi en samlet vurdering, hvor fornøyd vil du da si at du har vært med studiets faglige innhold? etter fagfelt. ....</b>	<b>18</b>
<b>Figure 13: Hvis du skal gi en samlet vurdering, hvor fornøyd vil du da si at du har vært med undervisningskvaliteten? etter fagfelt. ....</b>	<b>19</b>
<b>Figure 14: Hvis du skal gi en samlet vurdering, hvor fornøyd vil du da si at du har vært med tilbakemelding/veiledning fra undervisningspersonalet etter fagfelt. ....</b>	<b>20</b>
<b>Figure 15: Hvis du skal gi en samlet vurdering, hvor fornøyd vil du da si at du har vært med studiets relevans for arbeidslivet?... etter fagfelt. ....</b>	<b>21</b>

Nordisk institutt for studier av  
innovasjon, forskning og utdanning

Nordic institute for Studies in  
Innovation, Research and Education

[www.nifu.no](http://www.nifu.no)